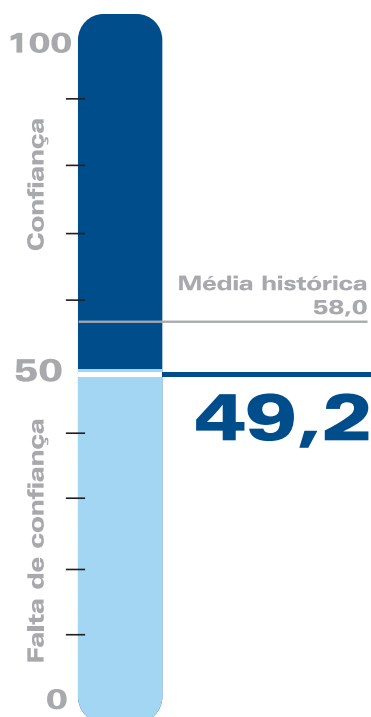


Confiança recua e é a mais baixa desde 2009

ICEI Abril 2014




O ICEI - Índice de Confiança do Empresário Industrial - acentuou sua trajetória de deterioração em abril e caiu para abaixo da linha divisória dos 50 pontos, mostrando falta de confiança do empresário industrial. O índice recuou 3,3 pontos em abril e situa-se em 49,2 pontos, o menor valor em cinco anos. A falta de confiança desestimula o investimento e sinaliza que a indústria permanecerá com dificuldades para reencontrar o caminho de uma recuperação sustentada.

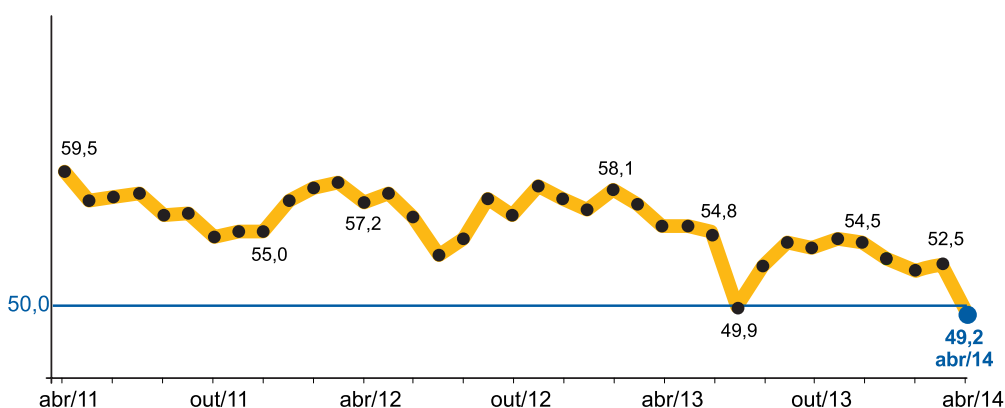
As pequenas e médias empresas mostram maior falta de confiança. Mesmo o índice relativo às grandes empresas encontra-se abaixo dos 50 pontos, ainda que próximo da linha divisória entre confiança e falta de confiança.

A queda na confiança atingiu todos os segmentos industriais. A indústria da construção passou a mostrar confiança baixa (índice de 50,9 pontos, próximo à linha divisória) e a indústria de transformação mostra quadro claro de falta de confiança (índice de 48,2 pontos). O ICEI de 23 dos 27 setores da indústria de transformação encontram-se abaixo dos 50 pontos e seis desses registram índices inferiores a 45 pontos.

Variação em pontos



Série histórica



O ICEI varia no intervalo 0 a 100. Valores acima de 50 indicam empresários confiantes.

Perfil da amostra: 2.346 empresas, sendo 889 pequenas, 901 médias e 556 grandes.

Período de coleta: 1 a 10 de abril de 2014.

ICEI por porte e por região

	Abr13	Mar14	Abr14
ICEI	55,4	52,5	49,2
Por porte			
Pequena ¹	53,7	51,9	48,7
Média ²	53,9	51,7	48,6
Grande ³	56,9	53,3	49,8
Por região			
Norte	57,9	54,9	54,0
Nordeste	56,7	56,3	52,5
Sudeste	52,4	49,7	45,3
Sul	55,0	50,5	47,8
Centro Oeste	59,5	54,1	53,0

Nota: 1 - Empresas com 10 a 49 empregados.
2 - Empresas com 50 a 249 empregados.
3 - Empresas com 250 ou mais empregados.

Os indicadores variam no intervalo de 0 a 100. Valores acima de 50 indicam empresários confiantes.

ICEI por setores de atividade

	Abr13	Mar14	Abr14
ICEI	55,4	52,5	49,2
Por atividade			
Indústria da Construção	55,8	53,0	50,9
Construção de edifícios	56,5	53,7	50,5
Obras de Infraestrutura	56,3	52,6	51,8
Serviços especializados	53,9	52,1	50,9
Indústria Extrativa	56,1	54,4	52,9
Extração de carvão, gás e petróleo	-	-	-
Extração de minerais metálicos	55,7	44,4	46,2
Extração de minerais não metálicos	55,6	54,3	53,7
Atividades de apoio à extração	-	-	-
Indústria de Transformação	54,2	51,8	48,2
Alimentos	57,5	55,3	52,6
Bebidas	51,9	55,2	49,1
Fumo	-	-	-
Têxteis	53,0	50,9	48,0
Vestuário	50,8	51,3	48,0
Couros e artefatos	52,5	53,6	44,7
Calçados e suas partes	51,2	48,1	45,5
Madeira	49,3	48,9	44,3
Celulose e papel	53,3	51,5	46,5
Impressão e reprodução	56,1	48,6	48,9
Derivados do petróleo	53,8	55,9	53,7
Biocombustíveis	56,0	52,2	47,9
Químicos, exc. limpeza e perfumaria	56,2	53,4	49,1
Limpeza e perfumaria	57,8	55,6	49,8
Farmacêuticos	62,3	58,0	55,9
Borracha	56,6	48,4	44,3
Material plástico	51,6	53,1	49,2
Minerais não metálicos	55,2	54,4	50,3
Metalurgia	55,1	52,6	46,1
Produtos de metal	54,3	50,4	46,6
Informática, eletrônicos e ópticos	53,5	48,2	45,9
Máquinas e materiais elétricos	50,4	47,2	44,5
Máquinas e equipamentos	55,7	48,3	48,0
Veículos automotores	55,0	49,3	42,7
Outros equipamentos de transporte	52,8	50,8	44,8
Móveis	51,4	48,2	46,4
Produtos diversos	52,5	48,7	46,1
Manutenção e reparação	54,6	54,3	49,5

Indicador varia no intervalo 0 a 100. Valores acima de 50 indicam empresários confiantes
NOTA: Os indicadores dos setores de Fumo não foram divulgados por não terem atingido o limite mínimo de empresas estabelecidas pela amostra.

Componentes do ICEI

	Abr13	Mar14	Abr14
ICEI	55,4	52,5	49,2
Condições atuais¹	46,8	44,7	41,2
Com relação à:			
Economia Brasileira	43,2	38,6	34,3
Empresa	48,6	47,9	44,6
Expectativas²	59,6	56,4	53,3
Com relação à:			
Economia Brasileira	54,1	48,4	44,5
Empresa	62,4	60,4	57,7

Nota: 1 - Em comparação com os últimos seis meses.

2 - Para os próximos seis meses.

Os indicadores variam no intervalo de 0 a 100. Valores acima de 50 indicam situação melhor ou expectativa otimista.