

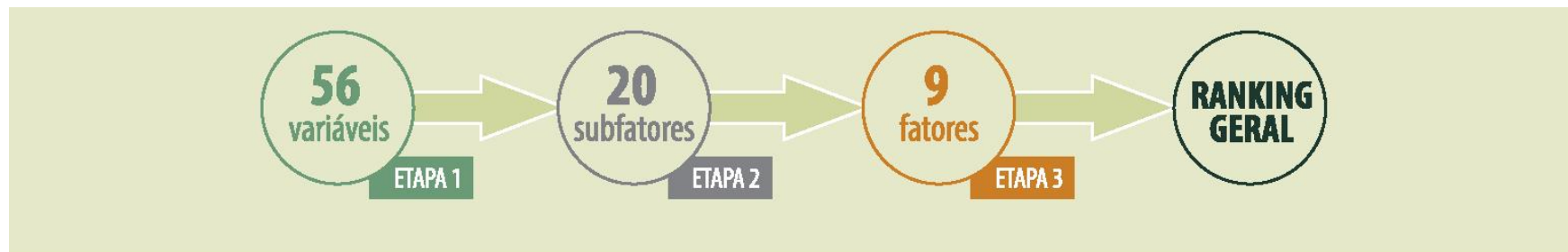




## SOBRE O RELATÓRIO **Competitividade Brasil: comparação com países selecionados**

- Avalia os determinantes da competitividade de um país.
- Analisa **NOVE FATORES** que condicionam a capacidade das empresas de concorrer no mercado.
- Apresenta **20 SUBFATORES** que estão associados a **56 VARIÁVEIS**.
- Compara o valor assumido por essas 56 variáveis no **BRASIL** e em outros **17 PAÍSES** selecionados.

### PROCESSO DE AGREGAÇÃO





## Os FATORES DETERMINANTES DA COMPETITIVIDADE estão baseados no Mapa Estratégico da Indústria 2013-2022





## PAÍSES SELECIONADOS

- África do Sul
- Argentina
- Austrália
- **BRASIL**
- Canadá
- Chile
- China
- Colômbia
- Coreia do Sul
- Espanha
- Índia
- Indonésia
- México
- Peru
- Polônia
- Rússia
- Tailândia
- Turquia





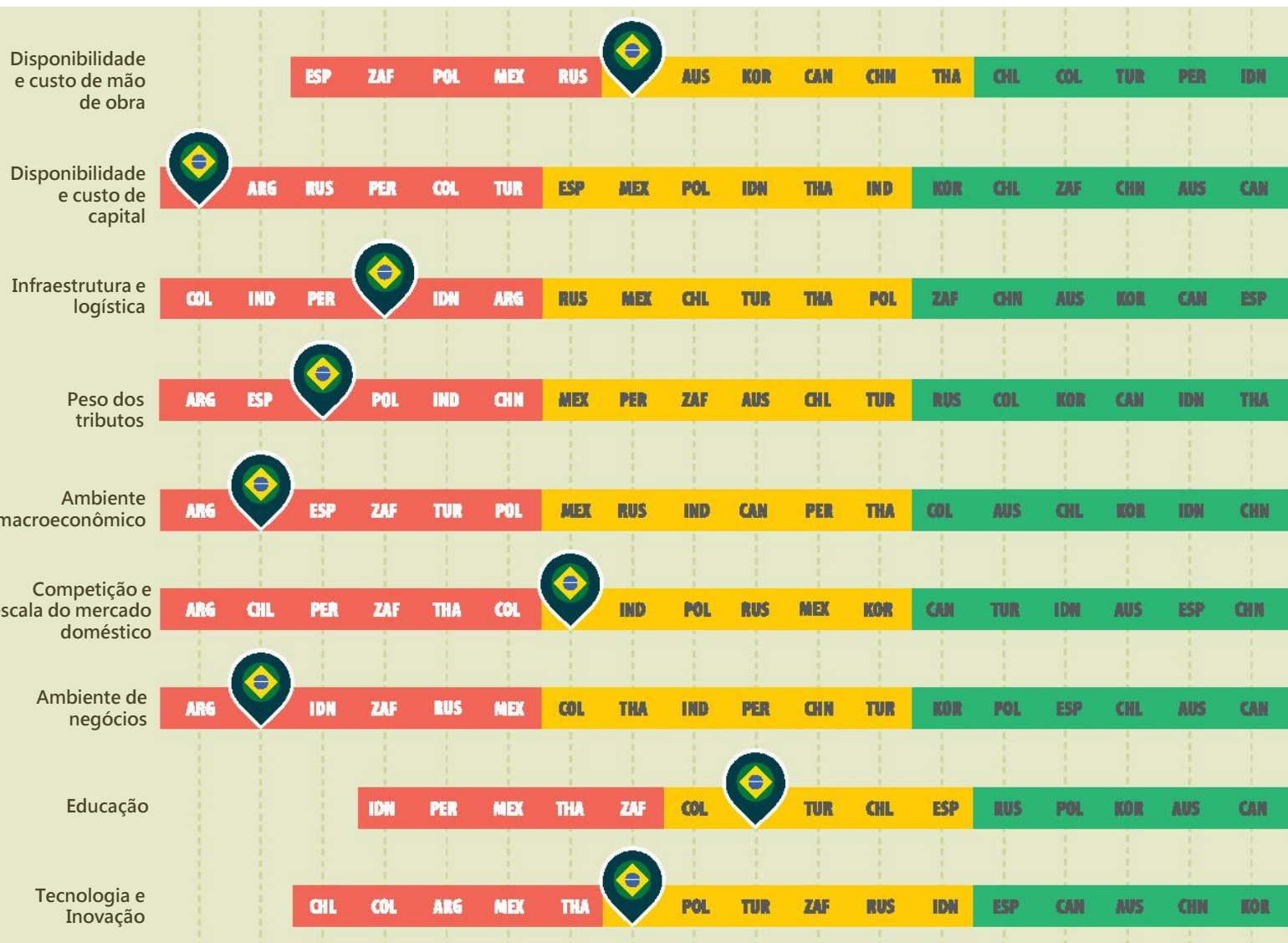
## RANKING GERAL DOS FATORES DETERMINANTES DA COMPETITIVIDADE



O **BRASIL** na **PENÚLTIMA POSIÇÃO** entre os 18 países selecionados, à frente da Argentina.



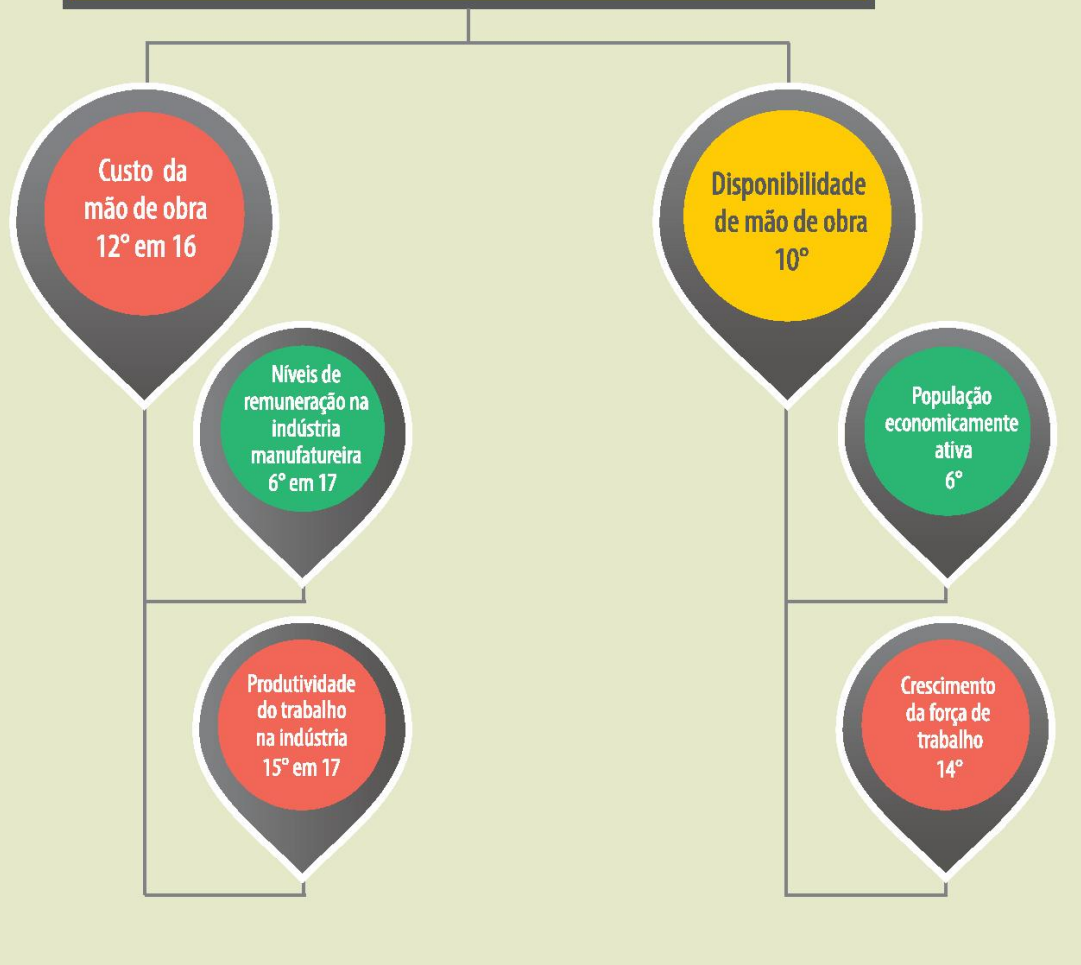
## RANKING POR FATORES



Dos nove fatores avaliados, o Brasil está no **terço inferior** em cinco fatores e no **terço intermediário** em quatro.



## DISPONIBILIDADE E CUSTO DE MÃO DE OBRA 11° EM 16



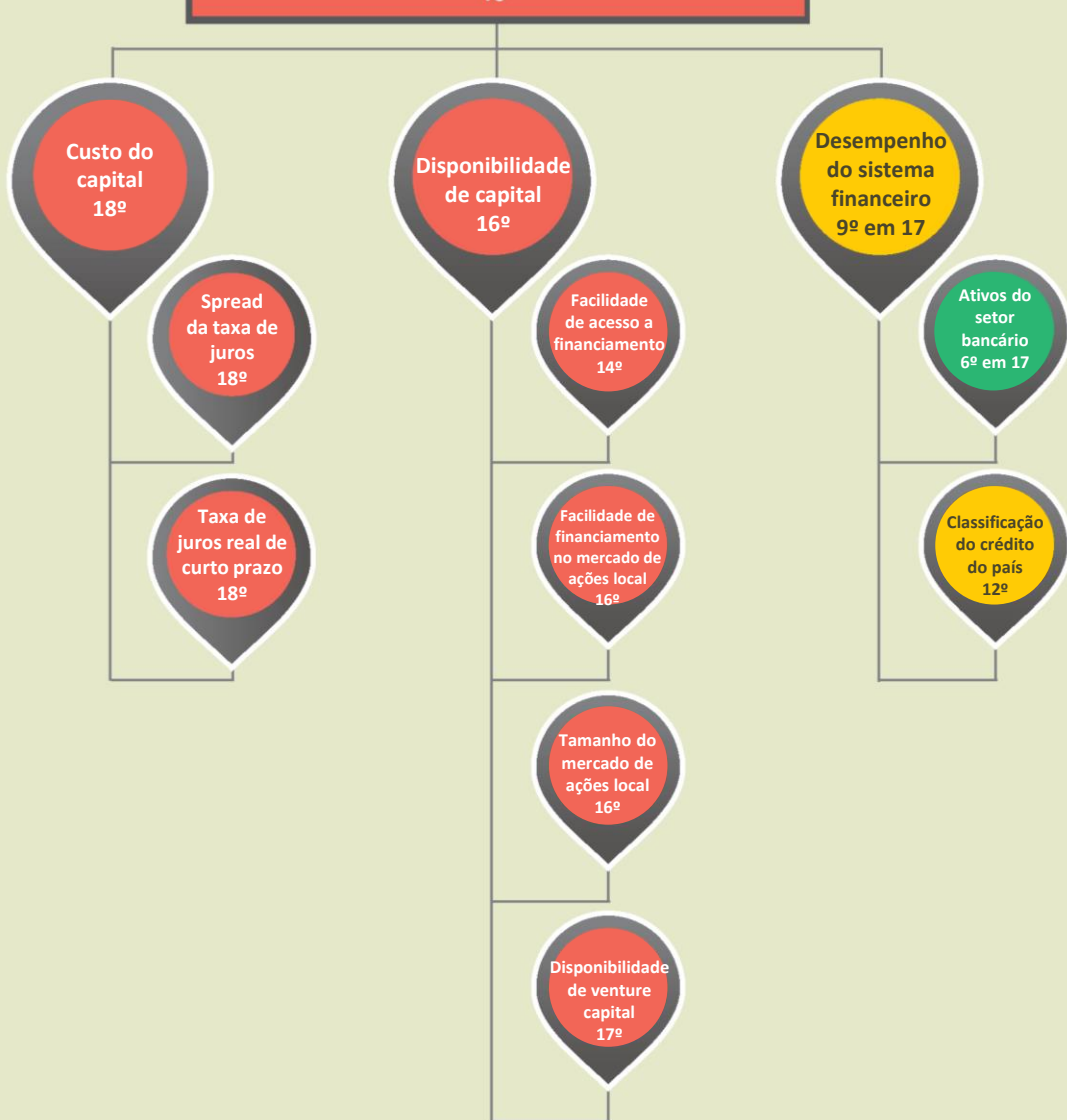
## DISPONIBILIDADE E CUSTO DA MÃO DE OBRA

Em **Custo da mão de obra**, o problema é a **baixa produtividade**. O BRASIL encontra-se no terço inferior, apesar de estar na 6ª posição em nível de remuneração.

O BRASIL possui tradicionalmente vantagem competitiva em **Disponibilidade da mão de obra**. Porém, a **crise econômica** e as **mudanças demográficas** colocam o BRASIL no terço inferior em crescimento da força de trabalho.



## DISPONIBILIDADE E CUSTO DE CAPITAL 18º



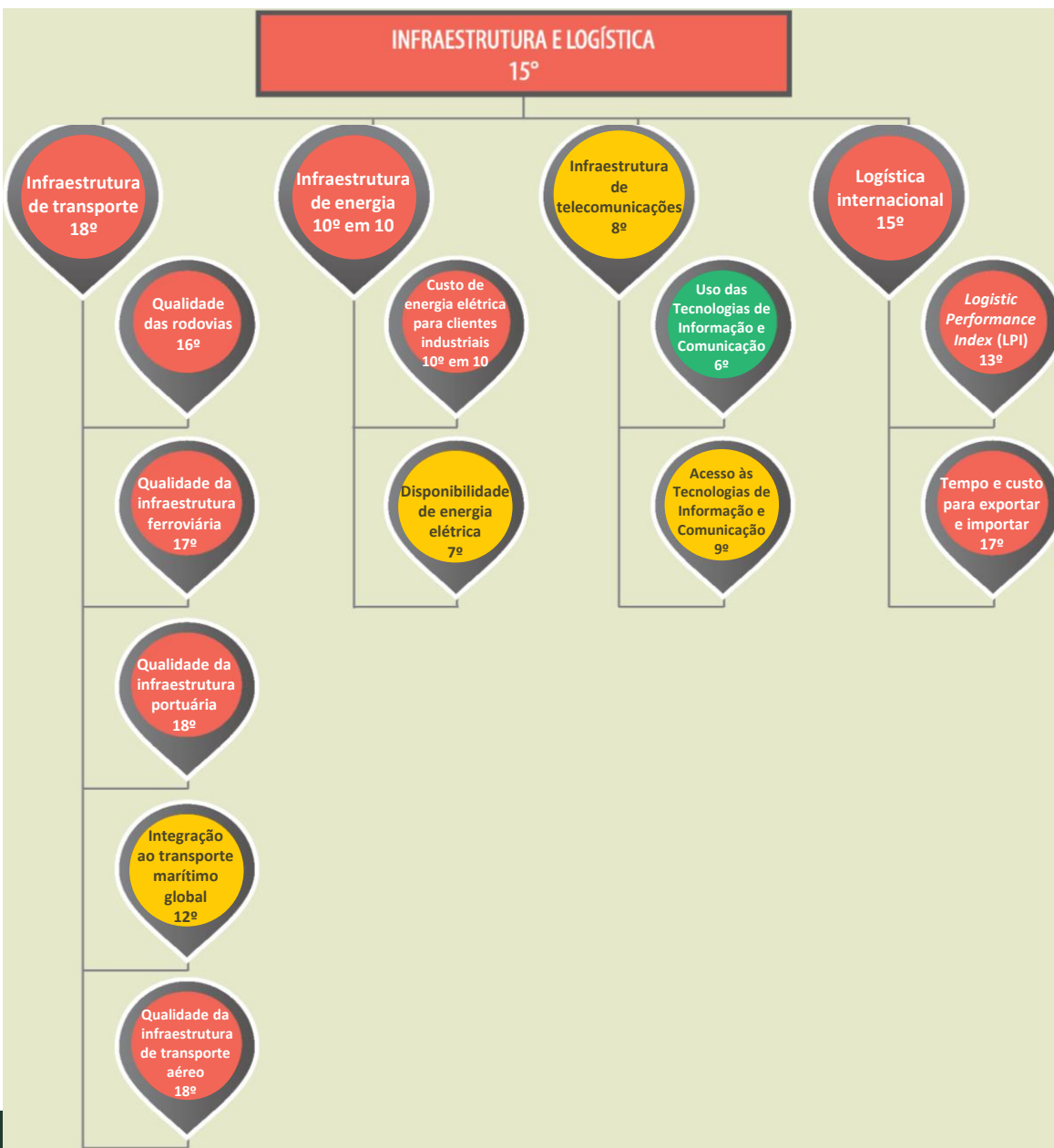
## DISPONIBILIDADE E CUSTO DO CAPITAL

Único fator em que o BRASIL ocupa a **última posição**.

Isso se deve sobretudo ao subfator **Custo do Capital**. O país possui o maior custo, muito acima dos demais países.

O país também ocupa os últimos lugares no subfator **Disponibilidade de capital**, o que reflete as **dificuldades de acesso ao crédito**.



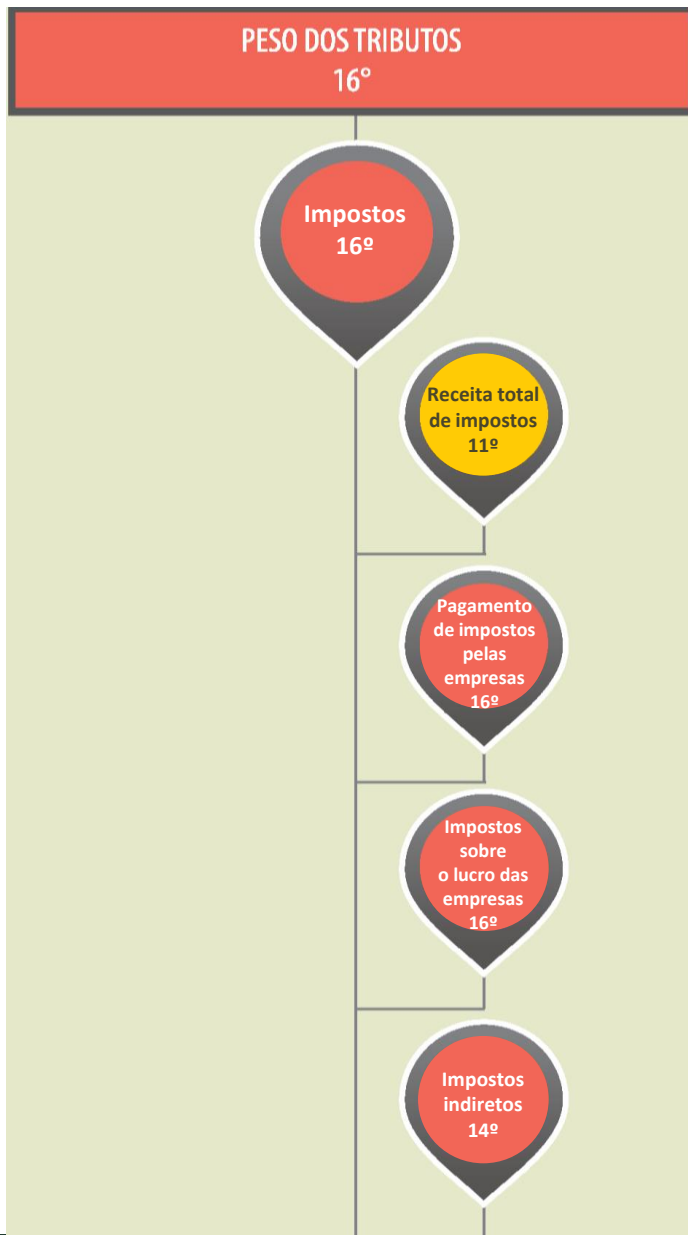


## INFRAESTRUTURA E LOGÍSTICA

Entre os quatro subfatores que compõem o fator Infraestrutura e Logística, **Infraestrutura de transporte é o pior colocado**. O BRASIL está em último lugar.

Em **Energia** (também em último mas em 10 países), o país se destaca em relação à disponibilidade, mas tem o **pior desempenho em termos do custo**.

O BRASIL só não se encontra no terço inferior em **Infraestrutura de telecomunicações**. Mostra desempenho superior em uso da Internet *vis-à-vis* o acesso às tecnologias.



## PESOS DOS TRIBUTOS

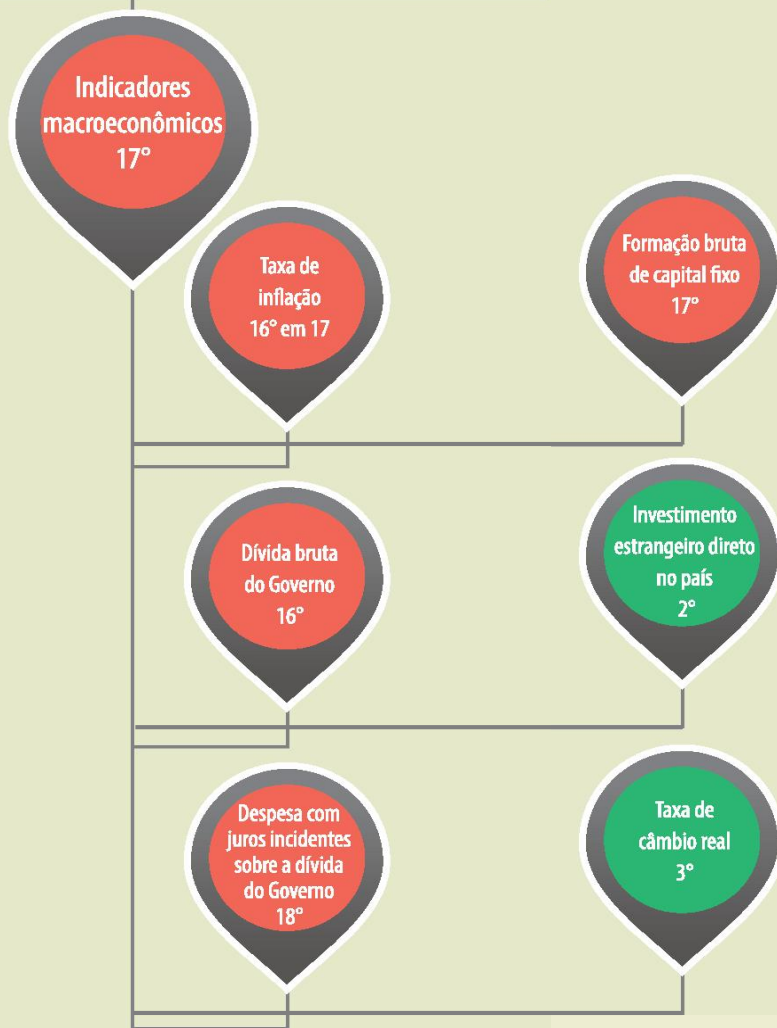
O país encontra-se **no terço inferior**, à frente de Espanha e Argentina.

Das quatro variáveis consideradas, apenas **Receita total de impostos** não coloca o Brasil nesse terço.



## AMBIENTE MACROECONÔMICO

17°



## AMBIENTE MACROECONÔMICO

O país está no **terço inferior** em Ambiente Macroeconômico.

Das seis variáveis consideradas, o Brasil está no **terço inferior** em quatro e no **terço superior** em duas: **investimento estrangeiro direto** e **taxa de câmbio real**.

As melhoras nessas duas variáveis não foram suficientes para compensar a piora na **inflação** e no **investimento**.



## COMPETIÇÃO E ESCALA DO MERCADO DOMÉSTICO

Um das poucas vantagens competitivas do BRASIL é o **tamanho do seu mercado doméstico**. Mesmo com a redução do poder de consumo da população diante da crise, o país está no **terço superior**.

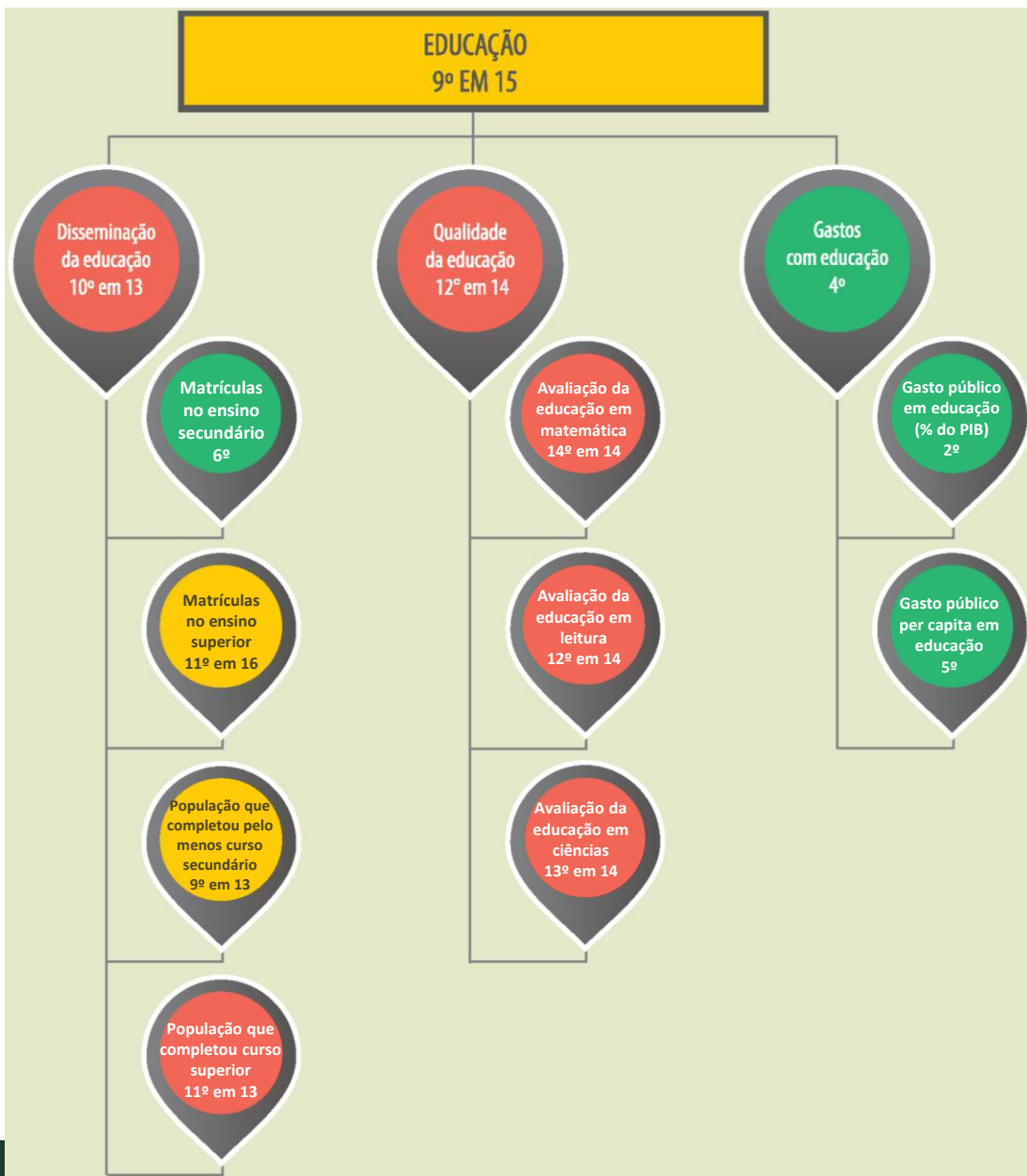
A situação é oposta quando se avalia o **nível de concorrência interna**. O BRASIL se mostra pouco integrado à economia global. A baixa concorrência interna desestimula os investimentos, a inovação e o aumento de eficiência.



## AMBIENTE DE NEGÓCIOS

O ambiente de negócios no Brasil prejudica a capacidade de produzir e reduz a competitividade das empresas.

Tanto no subfator **Eficiência do Estado** quanto no subfator **Segurança jurídica, burocracia e relações de trabalho** o país encontra-se no terço inferior.

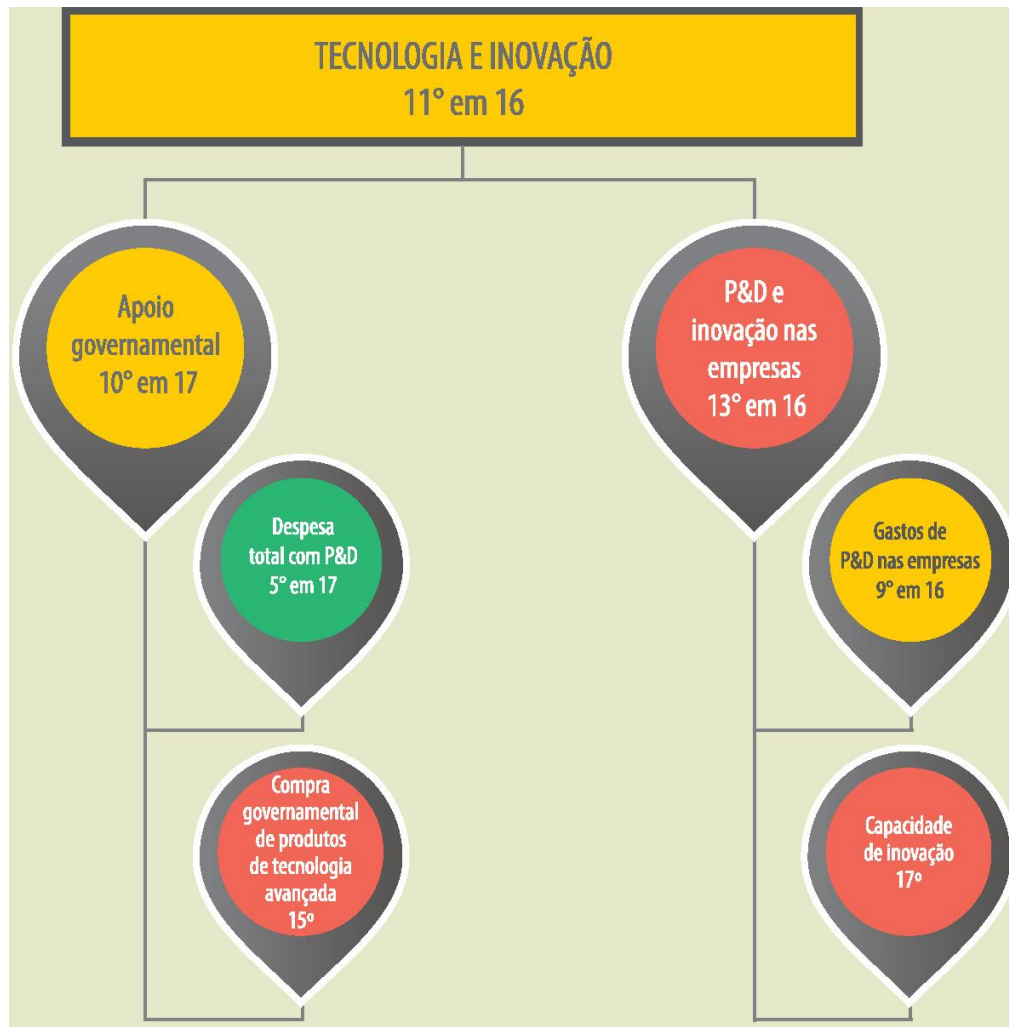


## EDUCAÇÃO

O BRASIL obtém a melhor posição no fator Educação. O BRASIL está no terço intermediário, em **nono lugar** de 15 países.

O resultado reflete os **gastos com educação no país**, que o colocam em quarto lugar entre os 18 selecionados.

No entanto, em relação à **qualidade da educação**, o BRASIL tem fraco desempenho. O país está na 12ª posição, à frente apenas da Indonésia e do Peru, com base no PISA 2015.



## TECNOLOGIA E INOVAÇÃO

O investimento em P&D do governo e das empresas coloca o Brasil no terço intermediário no fator Tecnologia e Inovação.

No entanto, quando se compara a capacidade de inovar das empresas brasileiras, o Brasil ocupa o penúltimo lugar entre os 18 selecionados.







## COMPARAÇÃO DA POSIÇÃO DO BRASIL ENTRE OS RANKINGS DE 2015 E 2016

### POR FATOR

Fatores	2015	2016
<b>Disponibilidade e custo de mão de obra</b>	<b>5<sup>a</sup></b>	<b>11<sup>a</sup></b>
Disponibilidade e custo de capital	18 <sup>a</sup>	18 <sup>a</sup>
Infraestrutura e logística	15 <sup>a</sup>	15 <sup>a</sup>
Peso dos tributos	16 <sup>a</sup>	16 <sup>a</sup>
<b>Ambiente macroeconômico</b>	<b>15<sup>a</sup></b>	<b>17<sup>a</sup></b>
<b>Competição e escala do mercado doméstico</b>	<b>10<sup>a</sup></b>	<b>12<sup>a</sup></b>
Educação	10 <sup>a</sup>	9 <sup>a</sup>
<b>Tecnologia e inovação</b>	<b>9<sup>a</sup></b>	<b>11<sup>a</sup></b>
Ambiente de negócios	17 <sup>a</sup>	17 <sup>a</sup>

O BRASIL **perde posição em quatro dos nove fatores**. As quedas estão ligadas à **crise econômica** que atinge o país:

-  Redução na **PEA** e no crescimento da oferta de trabalho (desalento).
-  Mercado consumidor encolhe.
-  Deterioração do **ambiente macro** (aumento do déficit).
-  Redução do incentivo e da capacidade de investimento das empresas: menor **investimento em P&D e inovação**.





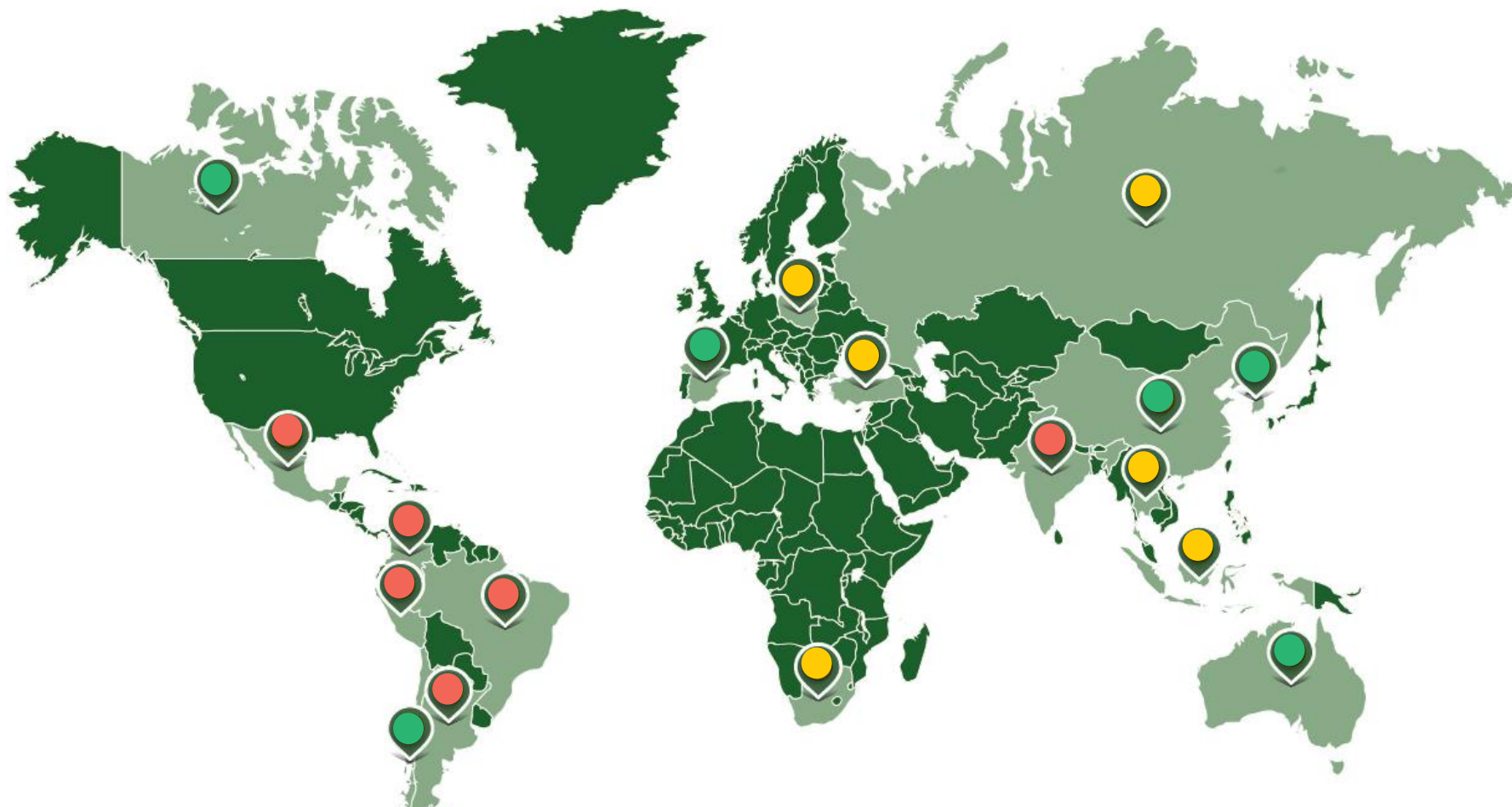
## COMPARAÇÃO DA POSIÇÃO DO BRASIL ENTRE OS RANKINGS DE 2015 E 2016

### POR FATOR

Fatores	2015	2016
Disponibilidade e custo de mão de obra	5ª	11ª
Disponibilidade e custo de capital	18ª	18ª
Infraestrutura e logística	15ª	15ª
Peso dos tributos	16ª	16ª
Ambiente macroeconômico	15ª	17ª
Competição e escala do mercado doméstico	10ª	12ª
<b>Educação</b>	<b>10ª</b>	<b>9ª</b>
Tecnologia e inovação	9ª	11ª
Ambiente de negócios	17ª	17ª

Apenas em **Educação** o Brasil registra avanço no ranking.

No entanto, a melhora deve-se mais à piora dos escores da África do Sul do que à melhora dos escores brasileiros.



[www.cni.org.br/competbrasil](http://www.cni.org.br/competbrasil)