



# ICEI ÍNDICE DE CONFIANÇA DO EMPRESÁRIO INDUSTRIAL



Confederação Nacional da Indústria

CNI. A FORÇA DO BRASIL INDÚSTRIA

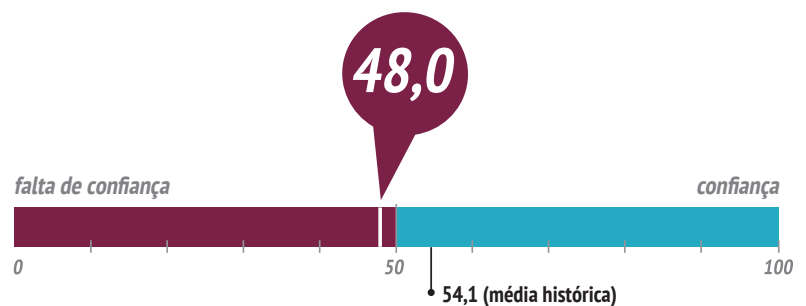
## Empresários novamente pessimistas

O empresário industrial volta a mostrar falta de confiança após quatro meses. O ICEI recuou 3,7 pontos na passagem de novembro para dezembro e volta a situar-se abaixo dos 50 pontos. Após se aproximar da média histórica em setembro, o ICEI caiu nos três meses seguintes, acumulando queda de 5,7 pontos no período.

Apesar das quedas recentes, o ICEI ainda mostra crescimento de 12 pontos quando comparado ao observado em dezembro de 2015.

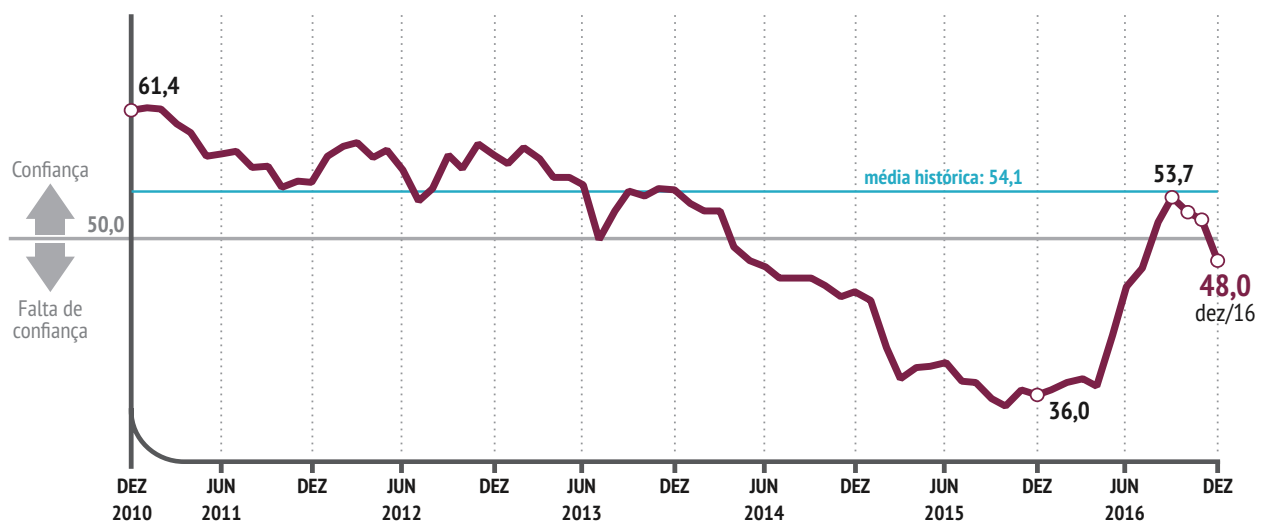
### Termômetro do ICEI

Índice (0 a 100 pontos)\*



### Série histórica

Índice (0 a 100 pontos)\*



\*Valores abaixo de 50 pontos indicam falta de confiança do empresário. Quanto mais abaixo de 50 pontos, maior e mais disseminada é a falta de confiança.



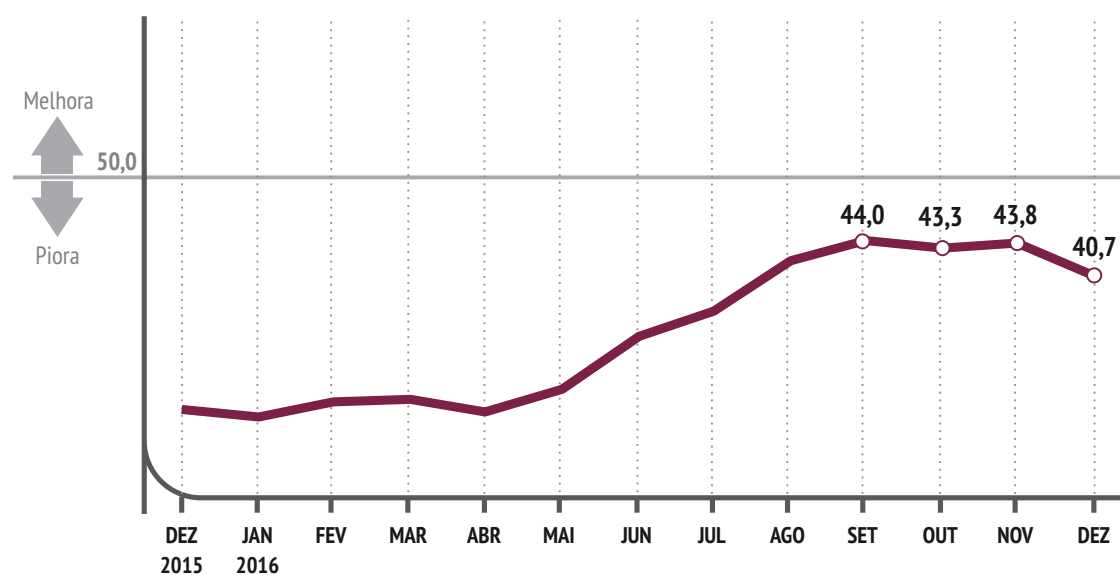
## Componentes do ICEI

A variação negativa do ICEI em dezembro deve-se tanto por conta de uma avaliação mais negativa de suas condições de negócios como também pelas perspectivas para o futuro, que continuaram em trajetória de piora. O índice de expectativas recuou 7,1 pontos nos últimos três

meses. As expectativas ainda são otimistas: o índice permanece acima dos 50 pontos, embora esteja se aproximando da linha divisória. Destaca-se que a expectativa dos empresários com relação a sua empresa ainda é positiva: índice de 54,3 pontos.

### Índice de condições atuais

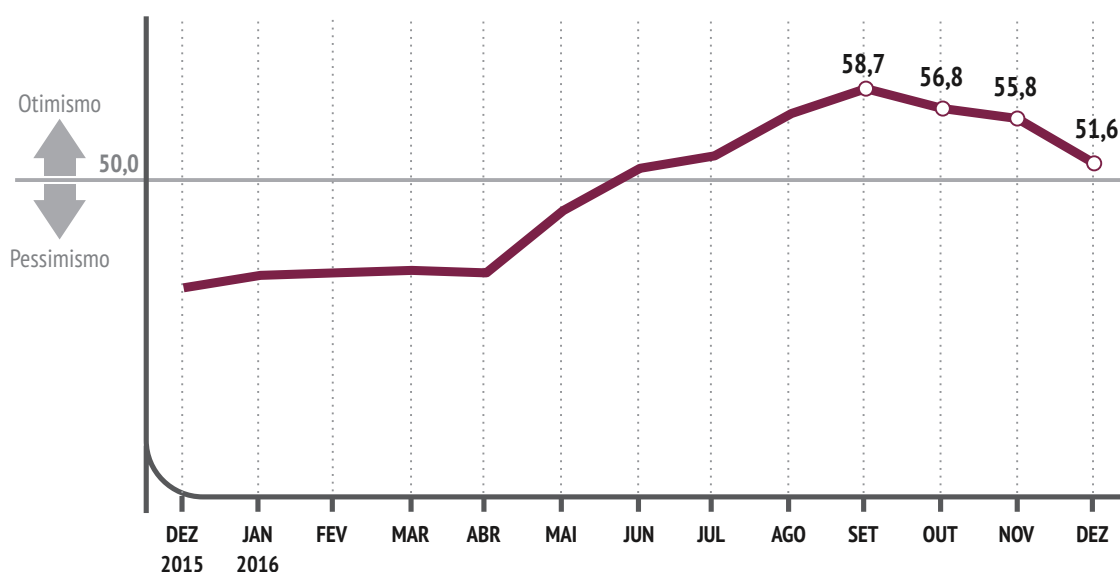
Índice (0 a 100 pontos)\*



O índice de condições atuais varia no intervalo 0 a 100. Valores acima de 50 indicam situação melhor.

### Índice de expectativas

Índice (0 a 100 pontos)\*



O índice de expectativas varia no intervalo 0 a 100. Valores acima de 50 indicam expectativa otimista.



## Componentes do ICEI

	DEZ15	NOV16	DEZ16
<b>ICEI</b>	36,0	51,7	<b>48,0</b>
Condições atuais <sup>1</sup> com relação a:	28,3	43,8	<b>40,7</b>
Economia Brasileira	19,3	42,4	<b>37,0</b>
Empresa	32,9	44,5	<b>42,6</b>
Expectativas <sup>2</sup> com relação a:	39,8	55,8	<b>51,6</b>
Economia Brasileira	29,9	53,1	<b>46,4</b>
Empresa	45,0	57,2	<b>54,3</b>

Nota:

1 - Em comparação com os últimos seis meses.

2 - Para os próximos seis meses.

Os indicadores variam no intervalo de 0 a 100. Valores acima de 50 indicam situação melhor ou expectativa otimista.

## Índice de Confiança do Empresário Industrial - ICEI

	DEZ15	NOV16	DEZ16	
<b>ICEI</b>	36,0	51,7	<b>48,0</b>	
SEGMENTO INDUSTRIAL	Indústria da Construção	35,0	50,3	<b>46,3</b>
	Indústria Extrativa	41,6	53,1	<b>49,7</b>
	Indústria de Transformação	36,0	52,1	<b>48,3</b>
PORTE	Pequenas Empresas	35,0	48,7	<b>44,4</b>
	Médias Empresas	35,1	51,0	<b>46,7</b>
	Grandes Empresas	36,9	53,5	<b>50,3</b>

O ICEI varia no intervalo de 0 a 100. Valores acima de 50 indicam confiança do empresário.



### Especificações técnicas

Perfil da amostra:

2.971 empresas, sendo 1.174 de pequeno porte,  
1.112 de médio porte e 685 de grande porte.

Período de coleta: 1 a 12 de dezembro de 2016.



### Veja mais

Resultados setoriais e por região e metodologia da pesquisa em:

[www.cni.org.br/icei](http://www.cni.org.br/icei)