



# ICEI ÍNDICE DE CONFIANÇA DO EMPRESÁRIO INDUSTRIAL



Confederação Nacional da Indústria

CNI. A FORÇA DO BRASIL INDÚSTRIA

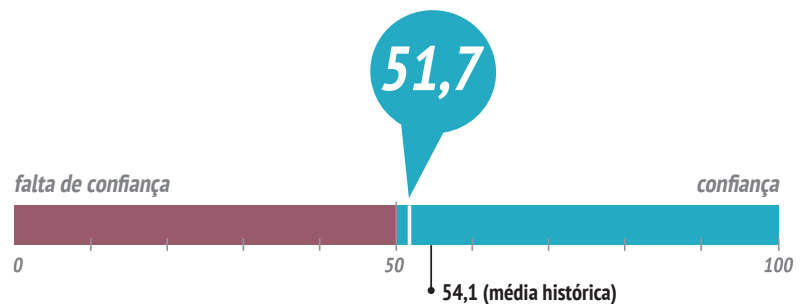
## Confiança dos empresários perde força

Após trajetória de recuperação que durou cinco meses, a confiança dos empresários mostrou recuo nos últimos dois meses. Em novembro, o ICEI registrou 51,7 pontos, uma queda de 0,6 ponto frente a outubro, dentro da margem de erro do índice. No acumulado dos dois últimos meses, contudo, o ICEI registra queda de 2,0 pontos, voltando a se aproximar da linha divisória de 50 pontos, valor limite entre a confiança e a falta de confiança.

Apesar dos resultados dos últimos dois meses, o índice registra expressiva variação frente a novembro do ano passado: crescimento de 15,3 pontos.

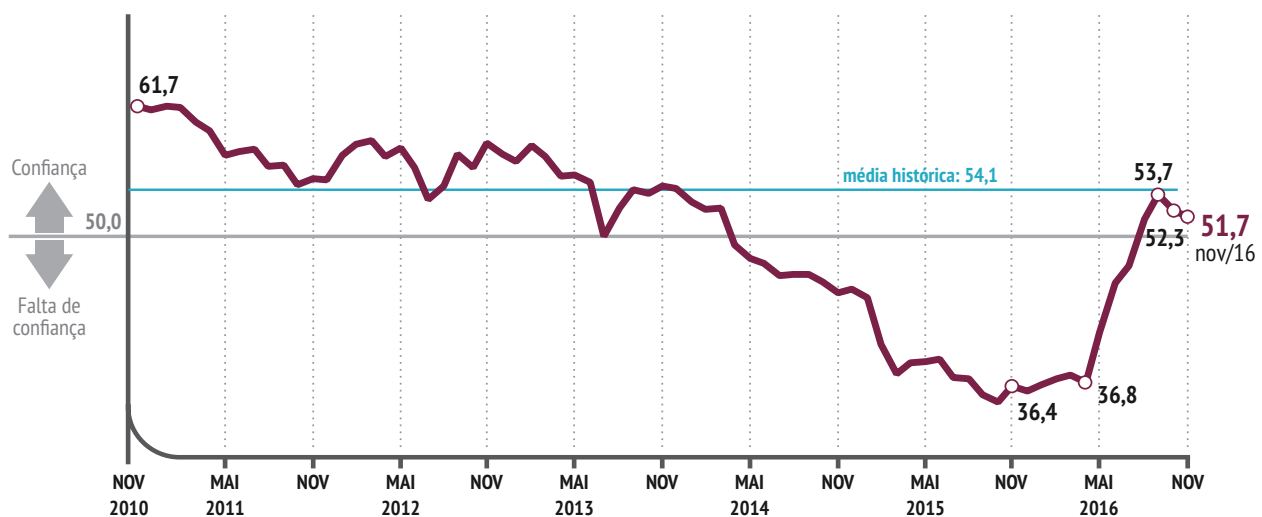
### Termômetro do ICEI

Índice (0 a 100 pontos)\*



### Série histórica

Índice (0 a 100 pontos)\*



\*Valores abaixo de 50 pontos indicam falta de confiança do empresário. Quanto mais abaixo de 50 pontos, maior e mais disseminada é a falta de confiança.



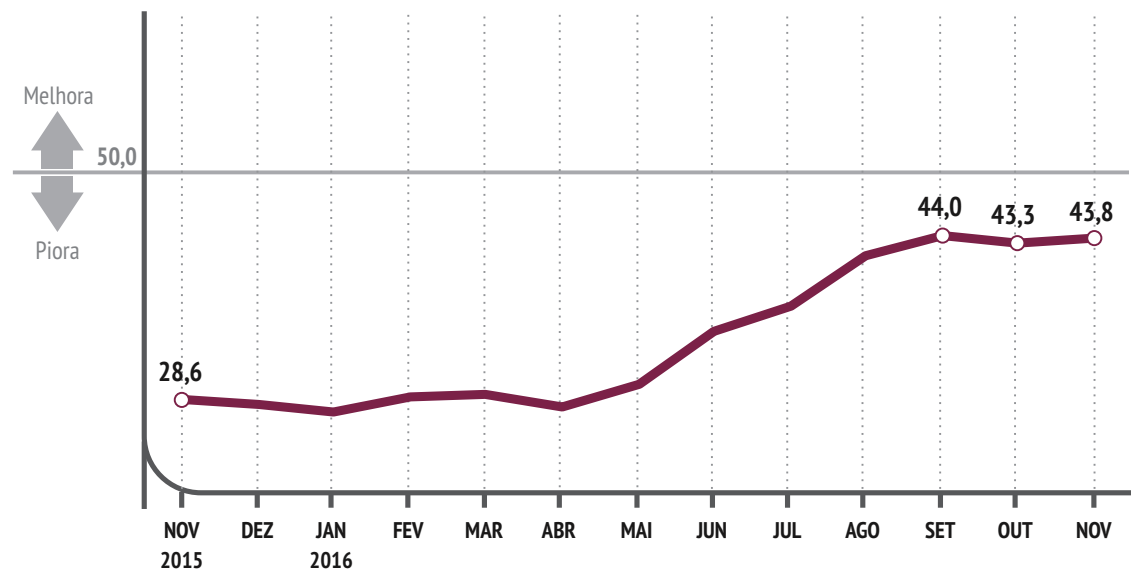
## Componentes do ICEI

A variação negativa do ICEI deve-se às perspectivas para o futuro próximo. O índice de expectativas para os próximos seis meses permanece acima dos 50 pontos – ou seja, mostra otimismo –, mas registrou queda de 1,0 ponto em novembro, acumulando recuo de

2,9 pontos nos últimos dois meses. No mesmo período, o índice de condições atuais manteve-se praticamente estável, oscilando dentro da margem de erro – ainda que abaixo da linha divisória de 50 pontos, o que denota piora das condições de negócios.

### Índice de condições atuais

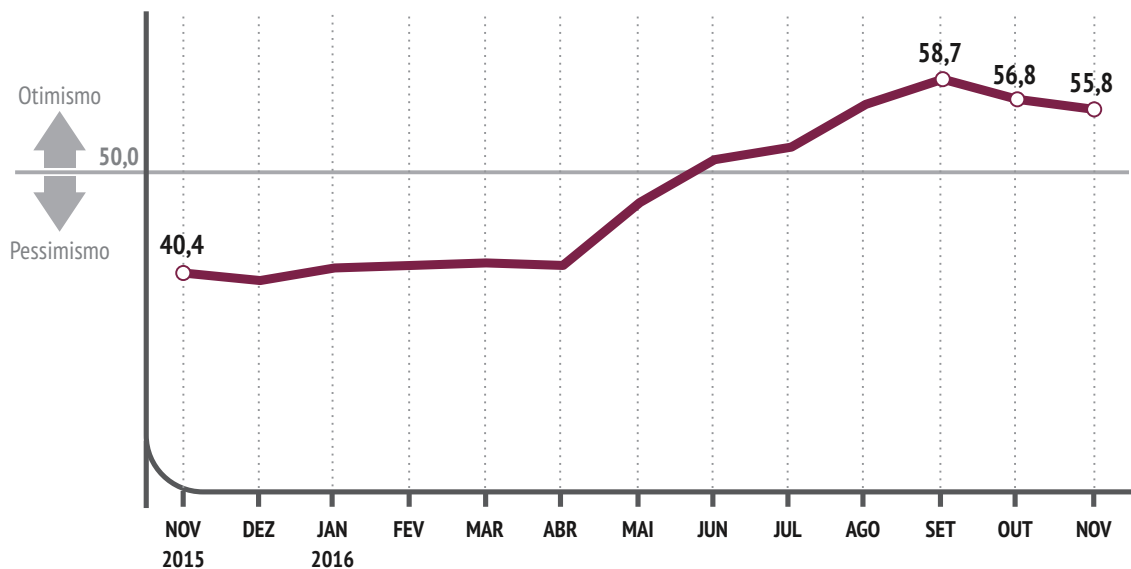
Índice (0 a 100 pontos)\*



O Índice de condições atuais varia no intervalo 0 a 100. Valores acima de 50 indicam situação melhor.

### Índice de expectativas

Índice (0 a 100 pontos)\*



O Índice de expectativas varia no intervalo 0 a 100. Valores acima de 50 indicam expectativa otimista.



## Componentes do ICEI

	NOV15	OUT16	NOV16
<b>ICEI</b>	36,4	52,3	<b>51,7</b>
Condições atuais <sup>1</sup> com relação a:	28,6	43,3	<b>43,8</b>
Economia Brasileira	20,3	41,8	<b>42,4</b>
Empresa	33,0	44,1	<b>44,5</b>
Expectativas <sup>2</sup> com relação a:	40,4	56,8	<b>55,8</b>
Economia Brasileira	31,2	54,6	<b>53,1</b>
Empresa	45,2	58,1	<b>57,2</b>

Nota:

1 - Em comparação com os últimos seis meses.

2 - Para os próximos seis meses.

Os indicadores variam no intervalo de 0 a 100. Valores acima de 50 indicam situação melhor ou expectativa otimista.

## Índice de Confiança do Empresário Industrial - ICEI

	NOV15	OUT16	NOV16
<b>ICEI</b>	36,4	52,3	<b>51,7</b>
SEGMENTO INDUSTRIAL	Indústria da Construção	50,1	<b>50,3</b>
	Indústria Extrativa	54,1	<b>53,1</b>
	Indústria de Transformação	52,7	<b>52,1</b>
PORTE	Pequenas Empresas	48,7	<b>48,7</b>
	Médias Empresas	51,0	<b>51,0</b>
	Grandes Empresas	54,6	<b>53,5</b>

O ICEI varia no intervalo de 0 a 100. Valores acima de 50 indicam confiança do empresário.



### Especificações técnicas

Perfil da amostra:

2.951 empresas, sendo 1.162 de pequeno porte,  
1.124 de médio porte e 665 de grande porte.

Período de coleta: 1 a 11 de novembro de 2016.



### Veja mais

Resultados setoriais e por região e metodologia da pesquisa em:

[www.cni.org.br/icei](http://www.cni.org.br/icei)