



ICEI ÍNDICE DE CONFIANÇA DO EMPRESÁRIO INDUSTRIAL



Confederação Nacional da Indústria

CNI. A FORÇA DO BRASIL INDÚSTRIA

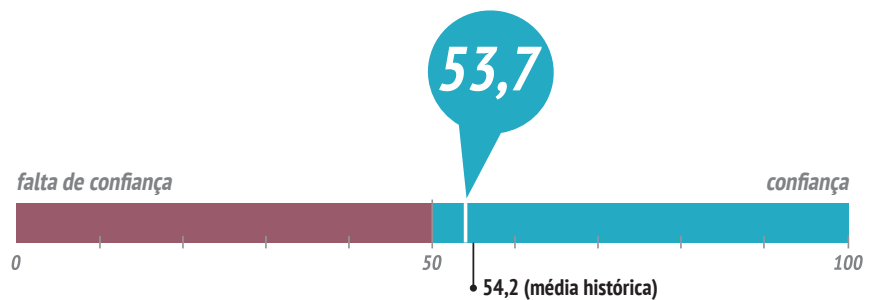
Quinto aumento consecutivo da confiança

O ICEI registrou 53,7 pontos em setembro, um aumento de 2,2 pontos na comparação com agosto. O índice cresceu pelo quinto mês consecutivo e acumula crescimento de 16,9 pontos no período. Na comparação com o mesmo mês de 2015, o aumento alcança 18 pontos.

Com o crescimento, o ICEI se afasta ainda mais da linha divisória de 50 pontos, indicando aumento da confiança dos empresários. O índice é o maior desde janeiro de 2014.

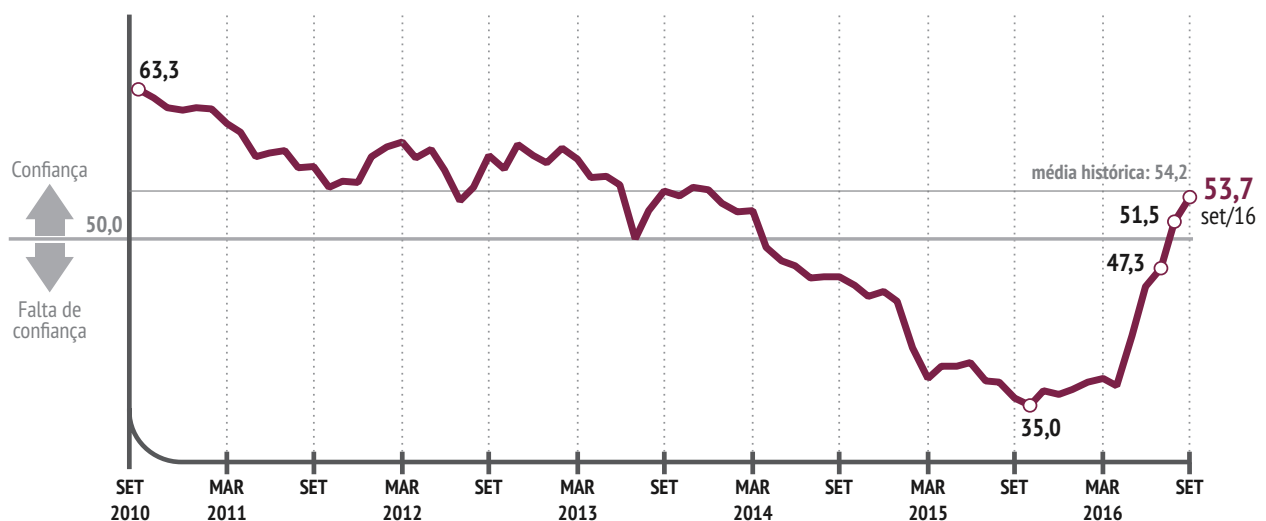
Termômetro do ICEI

Índice (0 a 100 pontos)*



Série histórica

Índice (0 a 100 pontos)*

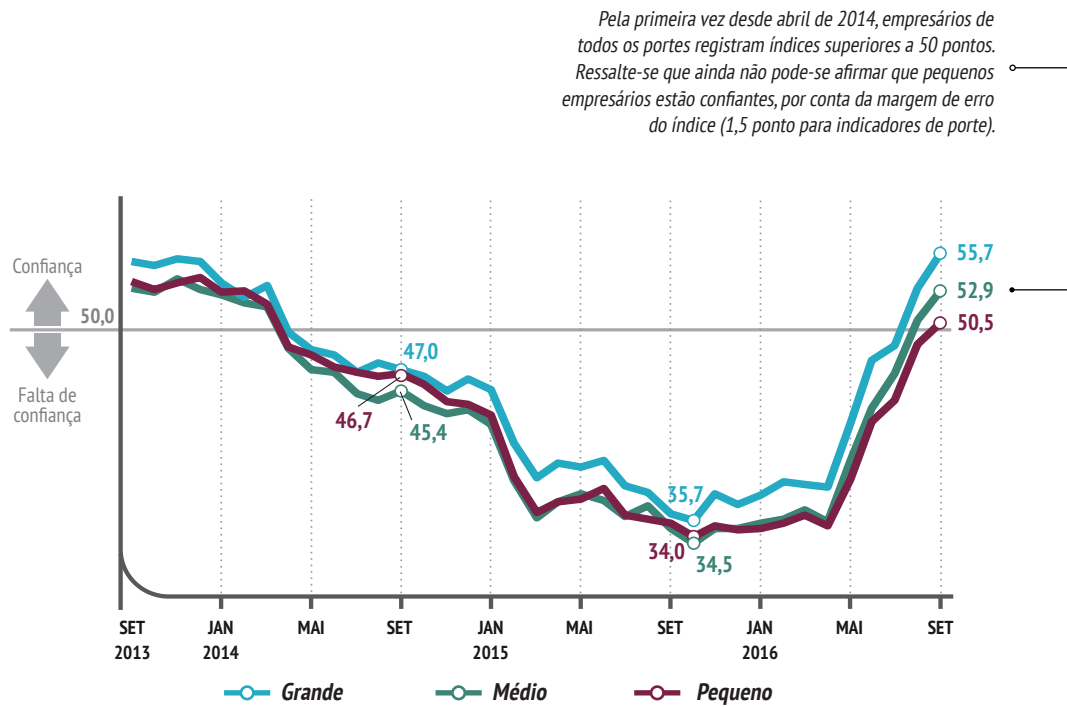


*Valores abaixo de 50 pontos indicam falta de confiança do empresário. Quanto mais abaixo de 50 pontos, maior e mais disseminada é a falta de confiança.



ICEI por porte

Índice (0 a 100 pontos)*



ICEI por segmentos e setores industriais

Índice (0 a 100 pontos)*

Em setembro, todos os segmentos industriais (extrativa, transformação e construção) registraram ICEI superiores a 50 pontos, o que não acontecia desde março de 2014. Em agosto, apenas as indústrias extrativa e de transformação registravam índices superiores a 50 pontos.

Na indústria da construção, os setores Construção de edifícios e Obras de infraestrutura registram índices superiores a 50 pontos. Na extrativa, os

dois setores considerados (Extração de minerais metálicos e Extração de minerais não metálicos) também registram confiança dos empresários.

Na transformação, 21 setores, de um total de 27, registram índices de 50 pontos ou mais. Em agosto eram 18. Em setembro de 2015, nenhum setor dos segmentos da indústria considerados registravam índices de 50 pontos ou mais.



Indústria de transformação

54,4 set16

↑ 2,6 pontos set16/ago16

↑ 18,9 pontos set16/set15



Indústria extrativa

53,9 set16

↑ 0,5 ponto set16/ago16

↑ 13,5 pontos set16/set15



Indústria da construção

51,0 set16

↑ 1,4 ponto set16/ago16

↑ 15,2 pontos set16/set15



Componentes do ICEI

	SET15	AGO16	SET16
ICEI	35,7	51,5	53,7
Condições atuais ¹ com relação a:	27,5	42,2	44,0
Economia Brasileira	18,3	39,9	41,7
Empresa	32,2	43,5	45,2
Expectativas ² com relação a:	39,9	56,2	58,7
Economia Brasileira	29,7	52,3	55,9
Empresa	45,2	58,2	60,2

Nota:

1 - Em comparação com os últimos seis meses.

2 - Para os próximos seis meses.

Os indicadores variam no intervalo de 0 a 100. Valores acima de 50 indicam situação melhor ou expectativa otimista.

Índice de Confiança do Empresário Industrial - ICEI

	SET15	AGO16	SET16	
ICEI	35,7	51,5	53,7	
SEGMENTO INDUSTRIAL	Indústria da Construção	35,8	49,6	51,0
	Indústria Extrativa	40,4	53,4	53,9
	Indústria de Transformação	35,5	51,8	54,4
PORTE	Pequenas Empresas	35,5	48,9	50,5
	Médias Empresas	35,1	50,7	52,9
	Grandes Empresas	36,2	53,1	55,7

O ICEI varia no intervalo de 0 a 100. Valores acima de 50 indicam confiança do empresário.



Especificações técnicas

Perfil da amostra:

3.155 empresas, sendo 1.247 de pequeno porte,
1.179 de médio porte e 729 de grande porte.

Período de coleta: 1 a 14 de setembro de 2016.



Veja mais

Resultados setoriais e por região e metodologia da pesquisa em:

www.cni.org.br/icei