



INEC ÍNDICE NACIONAL DE EXPECTATIVA DO CONSUMIDOR

IBOPE
inteligência



Confederação Nacional da Indústria
CNI. A FORÇA DO BRASIL INDÚSTRIA

Pequena melhora na confiança do consumidor

A confiança do consumidor apresenta pequena melhora em agosto, de acordo com o Índice Nacional de Expectativa do Consumidor (INEC). O índice deste mês registra 102 pontos, 0,8% maior do que o registrado em julho e 3,1% acima do observado em agosto de 2015. Apesar da melhora, o índice encontra-se 6,3% abaixo de sua média histórica.

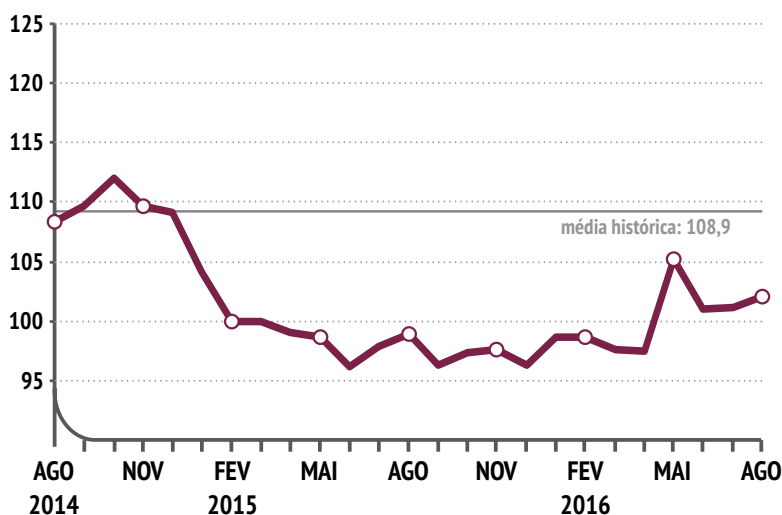
A maioria dos índices que compõem o INEC mostram variações positivas. Destaque para as

expectativas de inflação e de própria renda, com variações de 2,7% e 2,5%, respectivamente. Ou seja, os consumidores demonstram menor preocupação com a evolução dos preços e maior otimismo com sua renda futura.

Dos componentes do INEC, o único a registrar queda na comparação mensal é o de compras de bens de maior valor. Apesar da melhora dos demais índices, o consumidor ainda se mostra receoso em aumentar suas compras.

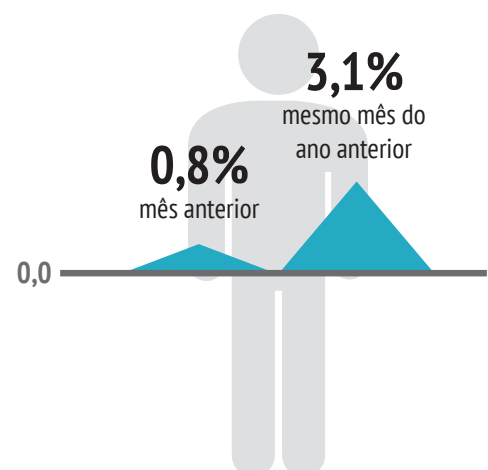
Série histórica

Índice de base fixa. Média de 2001=100



INEC - Agosto 2016

Variação em relação ao período indicado

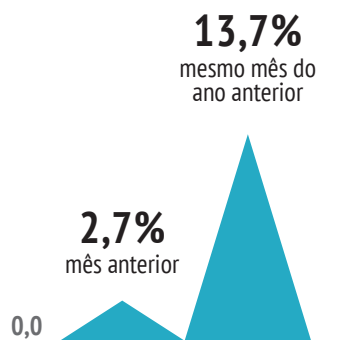




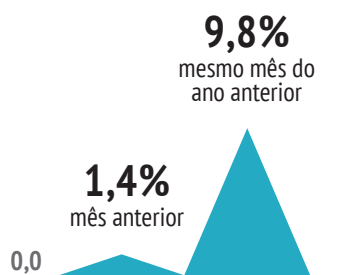
Componentes do INEC

Varição em relação ao período indicado

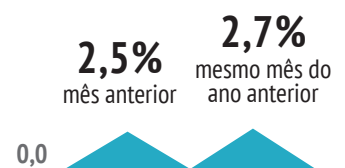
Expectativas Inflação



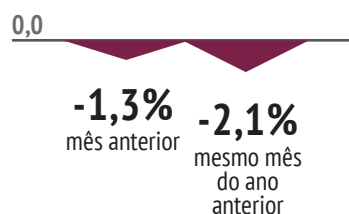
Expectativas Desemprego




Expectativas Renda pessoal



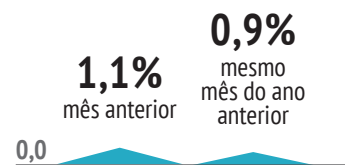
Expectativas Compras de bens de maior valor



Endividamento



Situação financeira



Como ler os índices: Quanto maior o índice, maior o percentual de respostas positivas, ou seja, maior o percentual de respondentes esperando queda na inflação ou desemprego, esperando aumento da renda pessoal, esperando aumentar as compras de bens de maior valor, com melhor situação financeira ou menos endividado.



Especificações técnicas

Pesquisa realizada pelo Ibope Inteligência.
Número de entrevistas: 2002 em 142 municípios
Período da coleta: De 11 a 15 de agosto de 2016.



Veja mais

Metodologia da pesquisa, série histórica e percentuais de resposta por gênero, idade, grau de instrução, região geográfica e renda familiar em: www.cni.org.br/inec