



ICEI ÍNDICE DE CONFIANÇA DO EMPRESÁRIO INDUSTRIAL



Confederação Nacional da Indústria

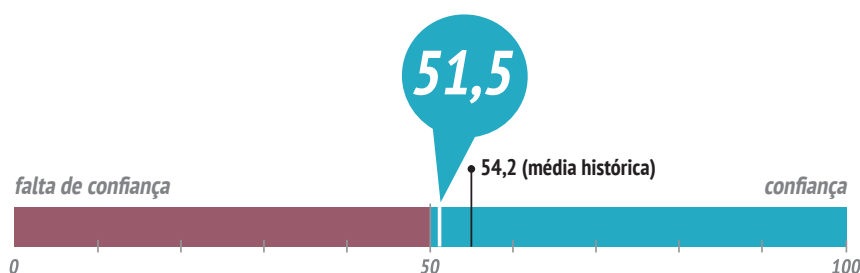
CNI. A FORÇA DO BRASIL INDÚSTRIA

Empresários confiantes após 28 meses

O Índice de Confiança do Empresário Industrial (ICEI) cresceu 4,2 pontos na passagem de julho para agosto de 2016. O ICEI alcançou 51,5 pontos e passa a superar a linha divisória de 50 pontos, ou seja, registra empresários confiantes, o que não acontecia desde março de 2014. A atual tendência de recuperação da confiança dos empresários acontece desde abril. No período, o índice aumentou 14,7 pontos.

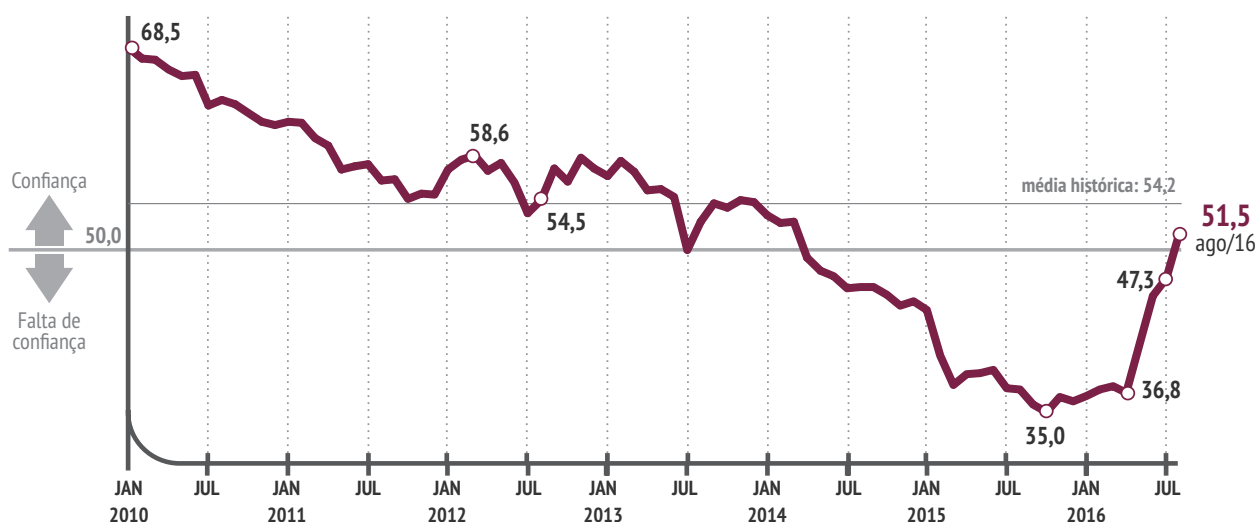
Termômetro do ICEI

Índice (0 a 100 pontos)*



Série histórica

Índice (0 a 100 pontos)*



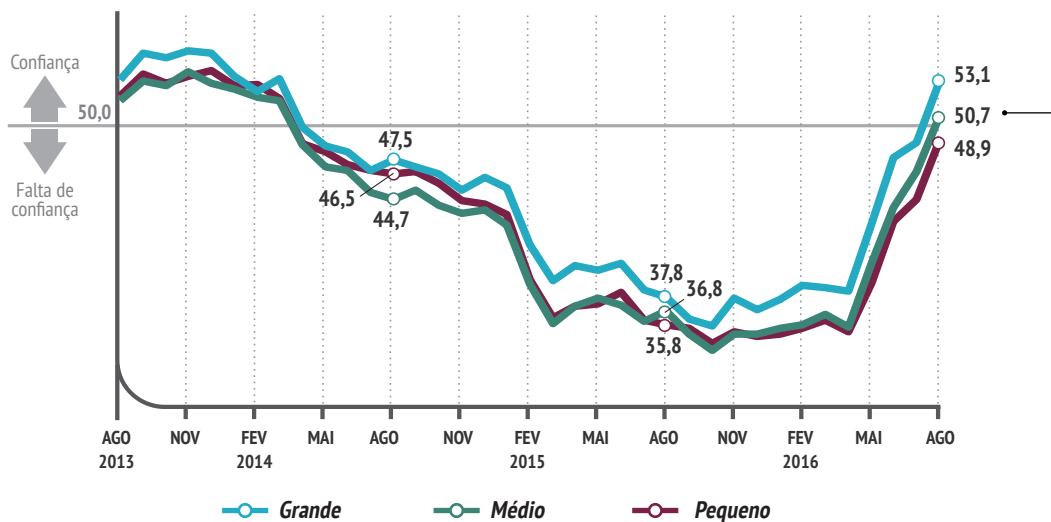
*Valores abaixo de 50 pontos indicam falta de confiança do empresário. Quanto mais abaixo de 50 pontos, maior e mais disseminada é a falta de confiança.



ICEI por porte de empresa

Índice (0 a 100 pontos)*

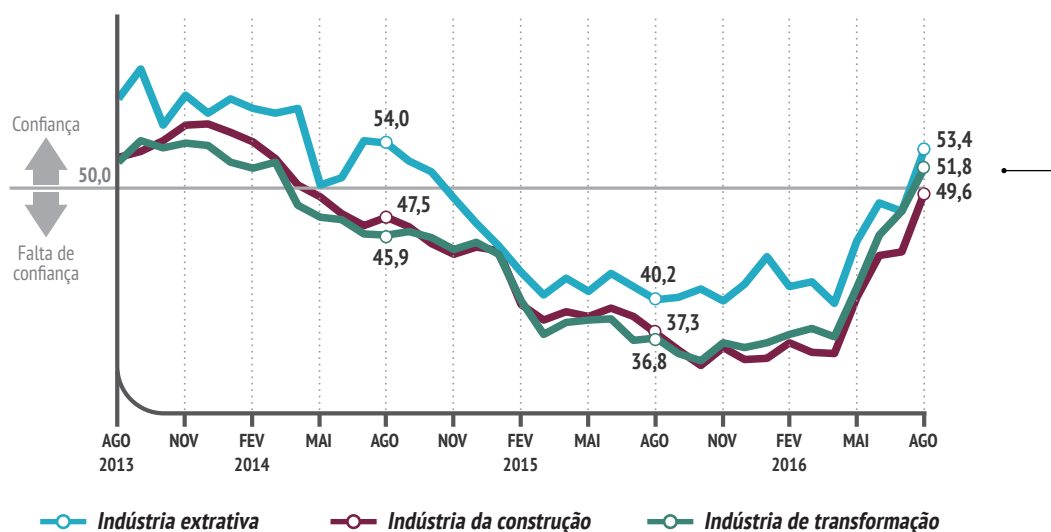
Os índices de pequenas e médias empresas estão próximos da linha divisória: a distância desses índices até a linha divisória de 50 pontos é inferior à margem de erro dos indicadores de porte (1,5 ponto). Já grandes empresas mostram confiança, pois o índice de 53,1 pontos está suficientemente acima da linha de 50 pontos.



ICEI por segmento industrial

Índice (0 a 100 pontos)*

Enquanto as indústrias extrativa e de transformação mostram índices acima dos 50 pontos, o índice da indústria da construção está praticamente sobre a linha divisória. Ou seja, pode-se dizer com segurança que os empresários das indústrias extrativa e de transformação estão confiantes em agosto.



*Valores abaixo de 50 pontos indicam falta de confiança do empresário. Quanto mais abaixo de 50 pontos, maior e mais disseminada é a falta de confiança.



Componentes do ICEI

	AGO15	JUL16	AGO16
ICEI	37,1	47,3	51,5
Condições atuais ¹ com relação a:	28,1	37,4	42,2
Economia Brasileira	19,1	33,5	39,9
Empresa	32,7	39,5	43,5
Expectativas ² com relação a:	41,5	52,3	56,2
Economia Brasileira	31,3	47,3	52,3
Empresa	46,6	54,8	58,2

Nota:

1 - Em comparação com os últimos seis meses.

2 - Para os próximos seis meses.

Os indicadores variam no intervalo de 0 a 100. Valores acima de 50 indicam situação melhor ou expectativa otimista.

Índice de Confiança do Empresário Industrial - ICEI

	AGO15	JUL16	AGO16	
ICEI	37,1	47,3	51,5	
SEGMENTO INDUSTRIAL	Indústria da Construção	37,3	44,4	49,6
	Indústria Extrativa	40,2	48,0	53,4
	Indústria de Transformação	36,8	48,0	51,8
PORTE	Pequenas Empresas	35,8	44,7	48,9
	Médias Empresas	36,8	46,7	50,7
	Grandes Empresas	37,8	48,8	53,1

O ICEI varia no intervalo de 0 a 100. Valores acima de 50 indicam confiança do empresário.



Especificações técnicas

Perfil da amostra:

3.150 empresas, sendo 1.236 de pequeno porte,
1.198 de médio porte e 716 de grande porte.

Período de coleta: 1 a 11 de agosto de 2016.



Veja mais

Resultados setoriais e por região e metodologia da pesquisa em:

www.cni.org.br/icei