



ICEI ÍNDICE DE CONFIANÇA DO EMPRESÁRIO INDUSTRIAL



Confederação Nacional da Indústria

CNI. A FORÇA DO BRASIL INDÚSTRIA

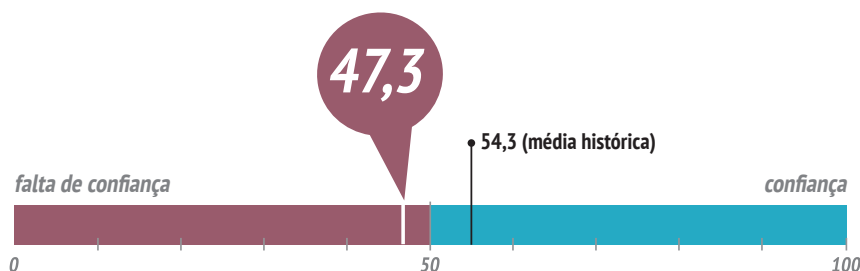
Confiança da indústria segue em recuperação

O Índice de Confiança do Empresário Industrial atingiu 47,3 pontos em julho, alta de 1,6 ponto em relação ao mês anterior. O índice registrou variação positiva pelo terceiro mês consecutivo e acumulou crescimento de 10,5 pontos nesse período. Contudo, a alta em julho foi menor que a observada nos meses anteriores e o ICEI ainda permanece abaixo da linha divisória de 50 pontos, o que indica falta de confiança dos empresários.

Entre os componentes do ICEI, o indicador de expectativa variou 1,2 pontos, mantendo-se acima dos 50 pontos, o que indica expectativa positiva do empresário para os próximos seis meses. O indicador de condições atuais, embora ainda abaixo dos 50 pontos, apresentou alta de 2,3 pontos na passagem de junho para julho, mantendo a trajetória ascendente observada desde abril.

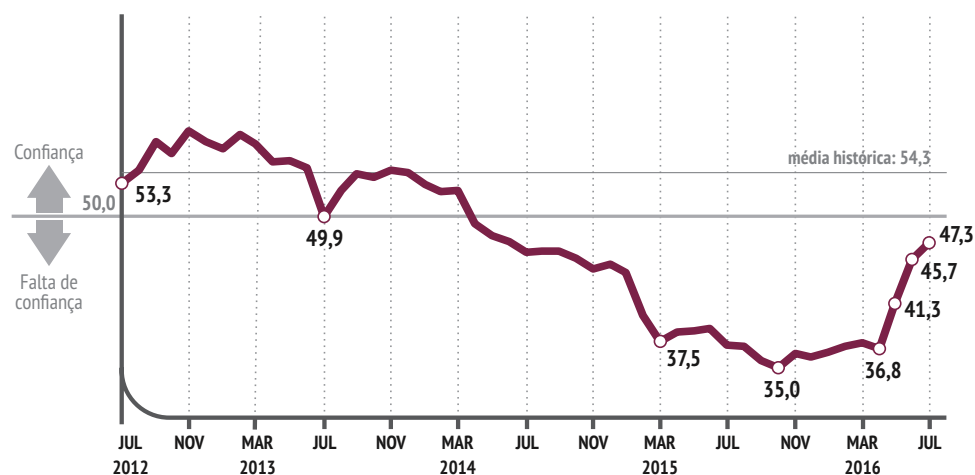
Termômetro do ICEI

Índice (0 a 100 pontos)*



Série histórica

Índice (0 a 100 pontos)*



*Valores abaixo de 50 pontos indicam falta de confiança do empresário. Quanto mais abaixo de 50 pontos, maior e mais disseminada é a falta de confiança.

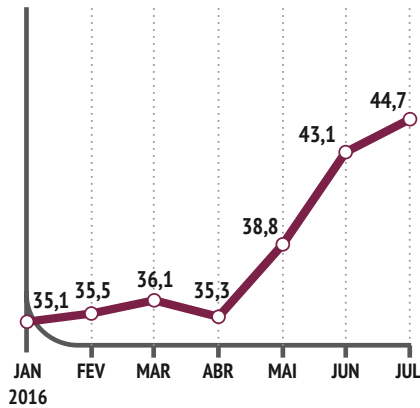


ICEI por porte

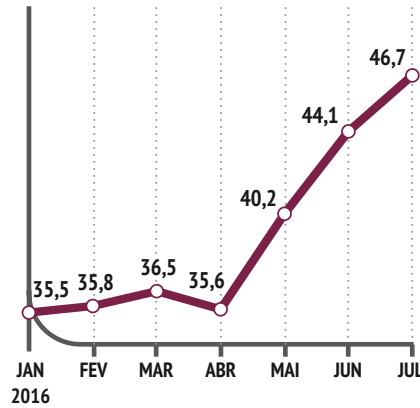
Índice (0 a 100 pontos)

O aumento do ICEI foi observado em todos os portes, especialmente entre as médias empresas.

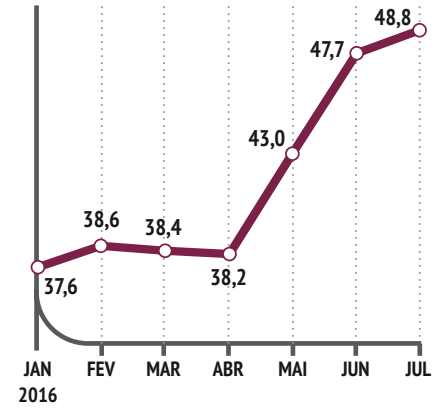
Pequenas empresas



Médias empresas



Grandes empresas



Componentes do ICEI

	JUL/15	JUN/16	JUL/16
ICEI	37,2	45,7	47,3
Condições atuais ¹ com relação a:			
Economia Brasileira	19,4	29,1	33,5
Empresa	31,7	38,0	39,5
Expectativas ² com relação a:			
Economia Brasileira	32,9	45,9	47,3
Empresa	46,7	53,8	54,8

Nota:

1 - Em comparação com os últimos seis meses.

2 - Para os próximos seis meses.

Os indicadores variam no intervalo de 0 a 100. Valores acima de 50 indicam situação melhor ou expectativa otimista.

Índice de Confiança do Empresário Industrial - ICEI

	JUL/15	JUN/16	JUL/16	
ICEI	37,2	45,7	47,3	
SEGMENTO INDUSTRIAL	Indústria da Construção	38,7	44,1	44,4
	Indústria Extrativa	41,4	48,8	48,0
	Indústria de Transformação	36,6	45,9	48,0
PORTE	Pequenas Empresas	36,1	43,1	44,7
	Médias Empresas	36,0	44,1	46,7
	Grandes Empresas	38,3	47,7	48,8

O ICEI varia no intervalo de 0 a 100. Valores acima de 50 indicam confiança do empresário.



Especificações técnicas

Perfil da amostra:

3.197 empresas, sendo 1.255 de pequeno porte, 1.216 de médio porte e 726 de grande porte.

Período de coleta:

1 a 13 de julho de 2016.



Veja mais

Resultados setoriais e por região e metodologia da pesquisa em:

www.cni.org.br/icei