



Pesquisa CNI-Ibope

AVALIAÇÃO DO GOVERNO



Confederação Nacional da Indústria

CNI. A FORÇA DO BRASIL INDÚSTRIA

Junho /2016





Pesquisa CNI-Ibope

AVALIAÇÃO DO GOVERNO

Junho / 2016



© 2016. CNI – Confederação Nacional da Indústria.

Qualquer parte desta obra poderá ser reproduzida, desde que citada a fonte.

CNI

Gerência Executiva de Pesquisa e Competitividade

FICHA CATALOGRÁFICA

P474

Pesquisa CNI – IBOPE: avaliação do governo – (junho 2016). – Brasília: CNI, 2016.

10 p.

ISBN 2317-7012

1 Avaliação do Governo 2 Governo do Brasil 3 Pesquisa de Opinião

CDU 354 (049.5)

CNI

Confederação Nacional da Indústria

Setor Bancário Norte

Quadra 1 – Bloco C

Edifício Roberto Simonsen

70040-903 – Brasília – DF

Tel.: (61) 3317- 9001

Fax: (61) 3317- 9994

<http://www.cni.org.br>

Serviço de Atendimento ao Cliente - SAC

Tels.: (61) 3317-9989 / 3317-9992

sac@cni.org.br

Governo Temer começa com popularidade em baixa

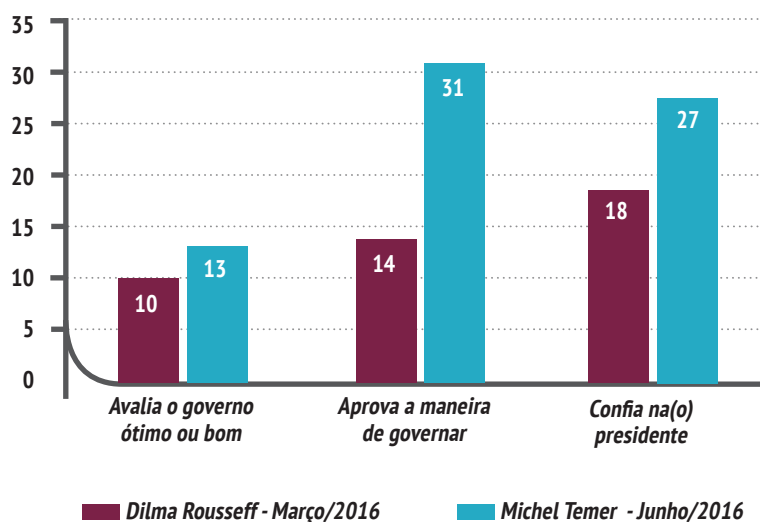
Com pouco mais de um mês de governo, o presidente em exercício, Michel Temer, ainda não conseguiu conquistar a confiança e a aprovação da maior parte da população brasileira. A popularidade é maior que a da presidente Dilma Rousseff, em março de 2016, mas o percentual da população que avalia o governo ou o presidente positivamente é inferior ao dos que avaliam negativamente.

Para 13% da população o governo está sendo ótimo ou bom, praticamente o mesmo percentual referente ao governo Dilma Rousseff, em março. O percentual que avalia o governo como ruim ou péssimo é de 39% (era 69% em março, com relação ao governo Dilma Rousseff). Para 44% da população, o governo Michel Temer está sendo igual ao governo Dilma Rousseff. O restante da população está dividido entre os que consideram o governo Michel Temer melhor (23%) e os que o consideram pior (25%).

No que diz respeito à maneira de governar e à confiança no presidente, a melhora na comparação com a presidente Dilma Rousseff é significativa, mas o saldo também é negativo. Dentre os entrevistados, 27% confiam no presidente em exercício Michel Temer e 31% aprovam sua maneira de governar, enquanto 66% não confiam e 53% desaprovam a maneira de governar. Na comparação com a avaliação de março sobre a presidente Dilma Rousseff, verifica-se um aumento de 9 pontos percentuais (p.p.) na confiança e de 17 p.p. na aprovação.

Popularidade da(o) presidente

Percentual de respostas (%)



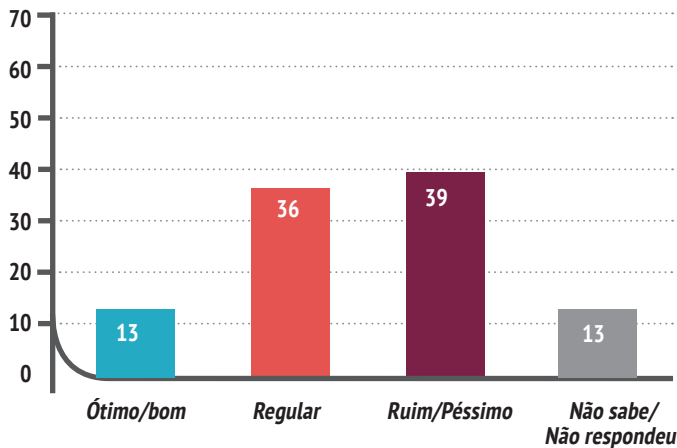
Sumário

- Avaliação do governo [Página 6](#)
- Aprovação do governo por área de atuação [Página 7](#)
- Percepção do noticiário sobre o governo [Página 8](#)
- Avaliação do governo: de José Sarney à Michel Temer [Página 9](#)
- Tabelas de resultados [Página 10](#)

AVALIAÇÃO DO GOVERNO

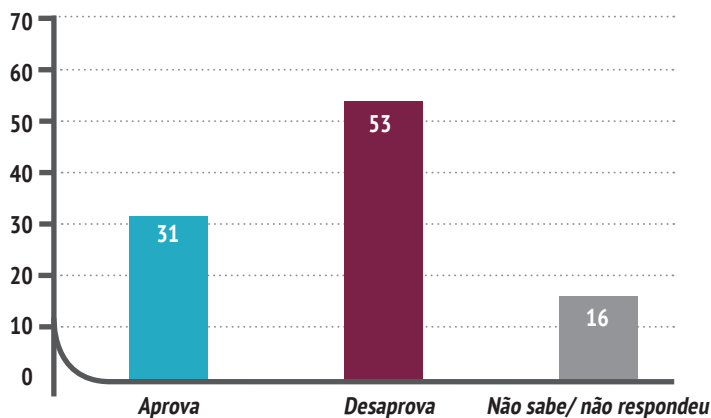
Avaliação do governo Michel Temer

Percentual de respostas (%)



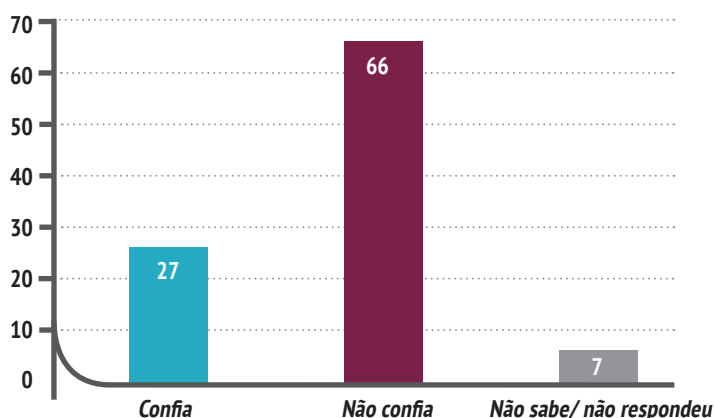
Aprovação da maneira de governar

Percentual de respostas (%)



Confiança no presidente Michel Temer

Percentual de respostas (%)



Destaques por perfil do respondente

Popularidade é mais elevada entre os brasileiros com 55 ou mais anos de idade

Os brasileiros com 55 ou mais anos de idade são os que mais aprovam a maneira de governar do presidente em exercício Temer (35%). Cabe ressaltar que esse grupo também apresenta o maior percentual de entrevistados que não souberam ou não quiseram responder a pergunta (22%). A confiança no presidente também é maior entre os brasileiros com 55 ou mais anos de idade. Com relação à avaliação do governo, os percentuais de aprovação não diferem significativamente entre os estratos de idade, variando de 11% a 15%.

Aprovação da maneira de governar é maior entre os com educação superior

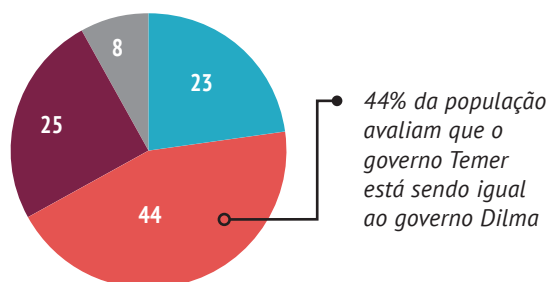
Entre os estratos por grau de instrução dos entrevistados, não há diferença significativa entre os percentuais dos que desaprovam a maneira de governar do presidente em exercício, Michel Temer. O percentual varia de 51% a 54%. No entanto, o percentual de aprovação é maior entre os entrevistados com educação superior (36%). Nos demais estratos, o percentual varia de 28% a 31%, ou seja, dentro da margem de erro da pesquisa. A diferença nos percentuais de aprovação entre os estratos deve-se à diferença entre os grupos que não souberam ou não quiseram avaliar a maneira de governar do presidente. Esse percentual é menor entre os entrevistados com educação superior.

Popularidade é mais baixa na região Nordeste

A região Nordeste se destaca pela menor popularidade do presidente em exercício, Michel Temer. Para 44% dos residentes nessa região o governo está sendo ruim ou péssimo. 72% não confiam no presidente em exercício e 63% desaprovam sua maneira de governar. Nas demais regiões as avaliações são similares. Para 38% dos residentes na região Nordeste, o governo Temer está sendo pior que o governo Dilma. Esse percentual cai para 25% entre os residentes no Norte e Centro-Oeste, 20% no Sudeste e 19% no Sul.

Comparação com o governo Dilma

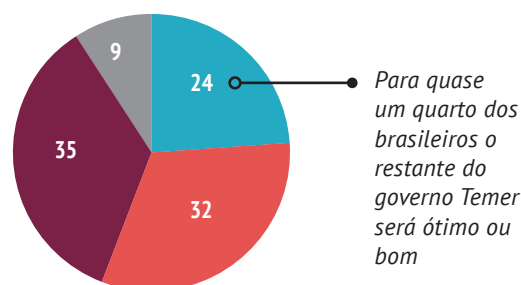
Percentual de respostas (%)



■ Melhor ■ Igual
■ Pior ■ Não sabe/não respondeu

Perspectivas com relação ao restante do governo Temer

Percentual de respostas (%)



■ Ótimo/bom ■ Regular
■ Ruim/Péssimo ■ Não sabe/não respondeu

Aprovação do governo por área de atuação

Em todas as nove áreas avaliadas, o percentual de desaprovação supera o de aprovação. Na comparação com a última pesquisa relativa ao governo Dilma, realizada em março, verifica-se crescimento no percentual de aprovação de todas as áreas além da margem de erro da pesquisa; à exceção de combate à fome e à pobreza, que oscila de 29% para 30%.

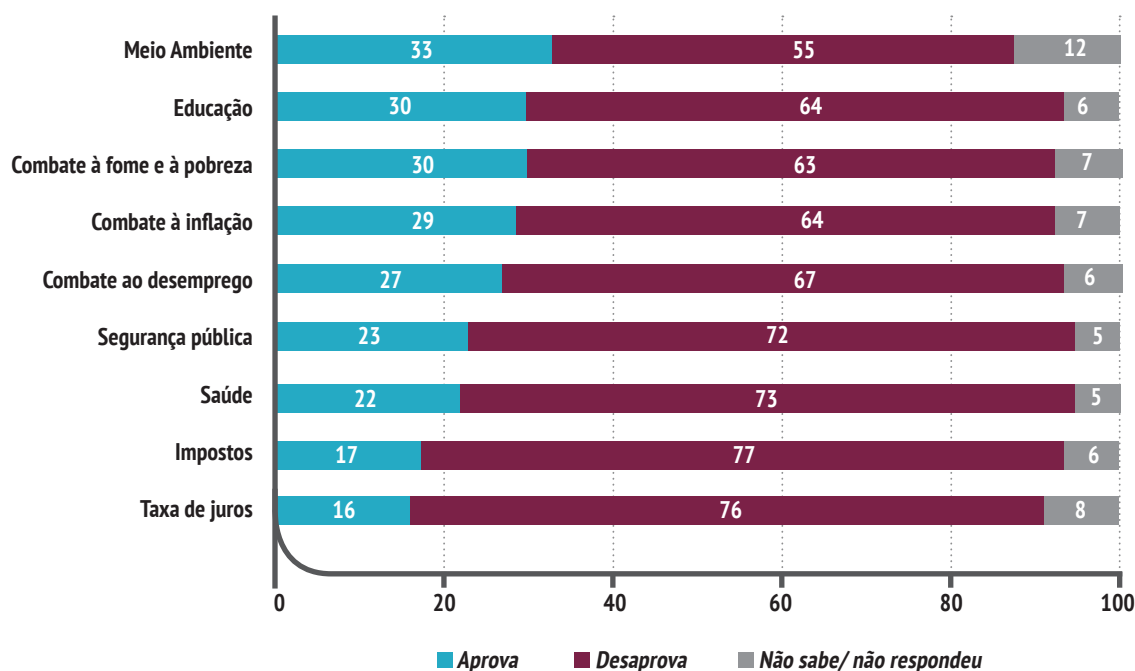
As políticas com maior crescimento no percentual de aprovação, na comparação com

os indicadores da presidente Dilma, em março de 2016, são Combate à inflação, com aumento de 17 pontos percentuais (p.p.) e Combate ao desemprego, com aumento de 15 p.p..

A área com menor percentual de desaprovação é meio ambiente. A maior insatisfação é com as políticas e ações relativas à taxa de juros e impostos, ambas com menos de 20% de aprovação e com desaprovação de 76% e 77%, respectivamente.

Percepção sobre o governo Temer por área de atuação

Percentual de respostas (%)



Percepção do noticiário sobre o governo

Notícias lembradas pela população

Percentual de entrevistados que citaram a notícia ou similar (%)

7	Afastamento de três ministros do governo Temer por denúncias de corrupção e suspeitas de obstrução da Justiça
5	Notícias sobre operação Lava Jato/ Investigação de corrupção na Petrobras/ Petrolão
3	Notícias sobre processo de cassação de Eduardo Cunha
3	Notícias sobre corrupção no governo (sem especificar)
3	Notícias sobre novos planos/ medidas/ ações de governo (regras trabalhistas, salários, privatização, etc.)
2	Notícia sobre manifestações contra o governo Temer
2	Notícias sobre manifestações contra a corrupção
2	Posse de Michel Temer como presidente interino e do novo ministério
2	Redução da quantidade de ministérios do governo/ Reforma Ministerial incorpora Secretarias a Ministérios
2	Inflação/ Aumento dos preços
2	Notícias sobre processo de impeachment do presidente interino Temer
1	Notícias sobre manifestações pelo Brasil (sem especificar)
1	Notícia sobre manifestações contra o governo Dilma
1	Notícias sobre manifestações a favor do impeachment da presidente Dilma
1	Notícias sobre manifestações a favor do governo Dilma e do Lula/ Contra o impeachment da presidente Dilma
1	Comissão de ética da Câmara aprova pedido de cassação de Eduardo Cunha
1	Supremo Tribunal Federal (STF) afasta o presidente da Câmara, Eduardo Cunha, do cargo e do mandato de Deputado Federal
1	Notícias sobre processo de impeachment da Presidente Dilma
1	Afastamento da presidente Dilma Rousseff/ Processo de impeachment
1	Polêmica em torno da extinção do Ministério da Cultura/ Mobilização dos artistas pela recriação do ministério
1	Notícias sobre o ajuste de contas públicas no Governo Temer/ Limitação dos gastos do governo
1	Mudanças nas regras da aposentadoria/ Mudanças no fator previdenciário/ Reforma da Previdência
1	Governo Federal amplia proposta de renegociação da dívida dos Estados
1	Denúncias de Sérgio Machado, ex-presidente da Transpetro, envolvendo Michel Temer, parlamentares e governadores
1	Pedido de prisão dos senadores Romero Jucá, Renan Calheiros e do ex-senador José Sarney
1	Notícias sobre a crise política no país (sem especificar)
1	Notícias sobre a crise econômica (sem especificar)
1	Notícias sobre o aumento de impostos
1	Notícias sobre o aumento do desemprego
1	Aumento do preço do feijão/ Governo autoriza importação de feijão
1	Outras notícias sobre o governo do presidente interino Michel Temer
1	Outras notícias sobre programas sociais/ Programas do governo
14	Nenhuma
49	Não sabe/ Não respondeu

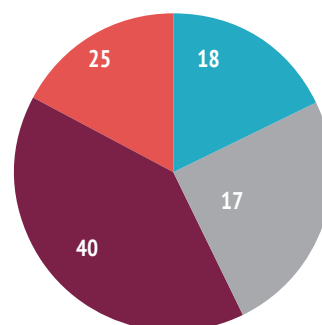
Para 40% dos entrevistados, as notícias recentes são desfavoráveis ao governo. Na comparação com a pesquisa de março de 2016, esse percentual recuou 36 pontos percentuais. O percentual dos que consideram as notícias mais favoráveis ao governo é de 18%. Em março esse percentual era de 10%. Na comparação com março, houve um aumento de 9% para 25% dos que consideram que as notícias não são favoráveis, nem desfavoráveis e o percentual dos que não quiseram ou não souberam responder subiu de 5% para 17%.

Quando instados a citar uma notícia recente sobre o governo, mais da metade dos entrevistados (63%) não lembraram ou não quiseram nominar alguma notícia. Na pesquisa de março de 2016, esse percentual era de 25%.

As notícias sobre corrupção continuam a liderar as citações espontâneas dos entrevistados, com destaque para a queda de ministros do governo Temer e as notícias sobre a operação Lava Jato. O presidente afastado da Câmara dos Deputados, Eduardo Cunha, também aparece com destaque. Notícias sobre a economia continuam sendo pouco mencionadas pelos entrevistados.

Percepção do noticiário sobre o governo

Percentual de respostas (%)



■ Mais favoráveis

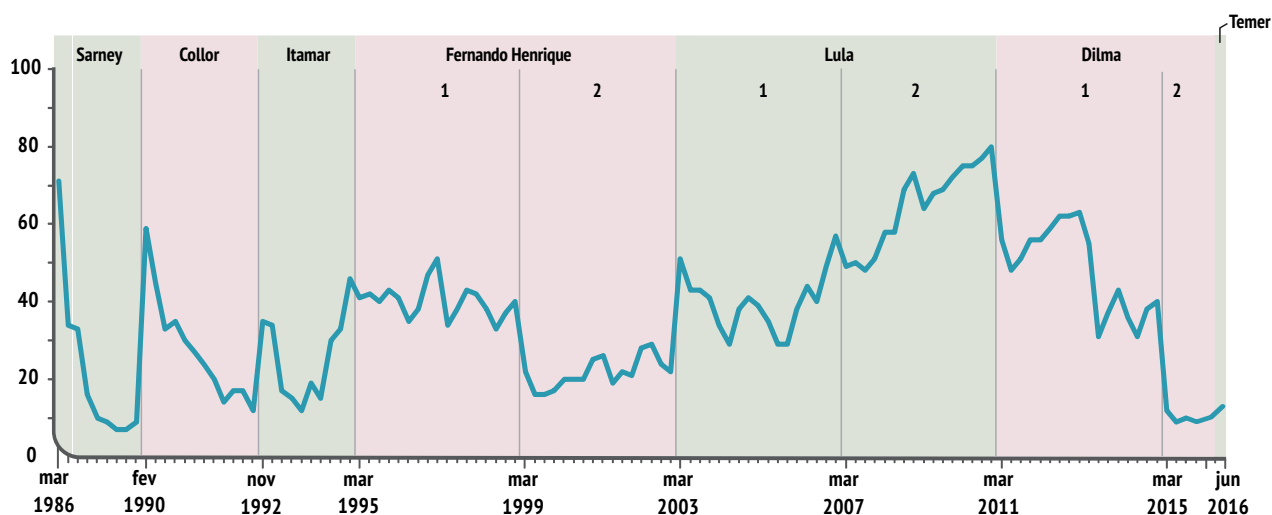
■ Nem favoráveis, nem desfavoráveis

■ Mais desfavoráveis

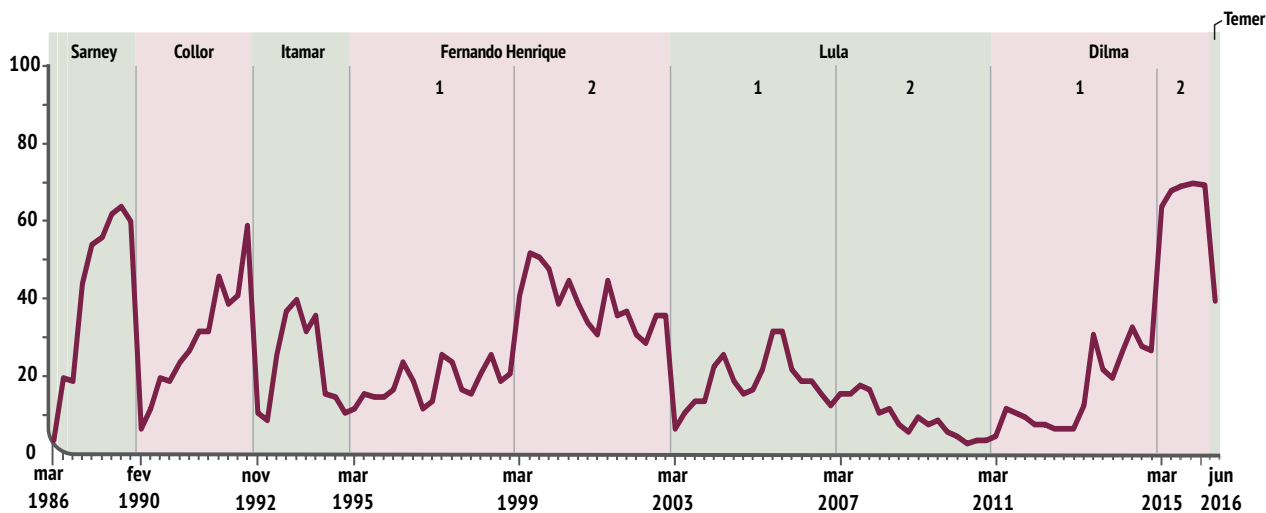
■ Não sabe/ não respondeu

Avaliação do governo: de José Sarney à Michel Temer

Percentual dos que avaliam o governo ótimo ou bom (%)



Percentual dos que avaliam o governo ruim ou péssimo (%)



TABELAS DE RESULTADOS

	jun/16
Avaliação do Governo	
Ótimo/Bom	13
Regular	36
Ruim/Péssimo	39
Não sabe/Não respondeu	13
Perspectivas com relação ao restante do governo	
Ótimo/Bom	24
Regular	32
Ruim/Péssimo	35
Não sabe/Não respondeu	9
Aprovação da maneira de governar do presidente	
Aprova	31
Desaprova	53
Não sabe/Não respondeu	16
Confiança no presidente	
Confia	27
Não confia	66
Não sabe/Não respondeu	7
Aprovação por área de atuação do governo	
Taxa de juros	
Aprova	16
Desaprova	76
Não sabe/Não respondeu	8
Combate ao desemprego	
Aprova	27
Desaprova	67
Não sabe/Não respondeu	6
Segurança pública	
Aprova	23
Desaprova	72
Não sabe/Não respondeu	5
Combate à inflação	
Aprova	29
Desaprova	64
Não sabe/Não respondeu	7
Combate à fome e à pobreza	
Aprova	30
Desaprova	63
Não sabe/Não respondeu	7
Impostos	
Aprova	17
Desaprova	77
Não sabe/Não respondeu	6

	jun/16
Meio ambiente	
Aprova	33
Desaprova	55
Não sabe/Não respondeu	12
Saúde	
Aprova	22
Desaprova	73
Não sabe/Não respondeu	5
Educação	
Aprova	30
Desaprova	64
Não sabe/Não respondeu	6
Percepção do noticiário sobre o governo	
Mais favoráveis	18
Nem favoráveis nem desfavoráveis	25
Mais desfavoráveis	40
Não sabe/Não respondeu	17
Comparação com Dilma Rousseff	
Melhor	23
Igual	44
Pior	25
Não sabe/Não respondeu	8

A soma dos percentuais pode não igualar 100% em decorrência de arredondamento



Especificações técnicas

Perfil da amostra: 2.002 entrevistas em 141 municípios.

Período de campo: 24 a 27 de junho de 2016.

A margem de erro estimada é de 2 pontos percentuais para mais ou para menos sobre os resultados encontrados no total da amostra. O nível de confiança utilizado é de 95%.



Veja mais

Os dados completos desta pesquisa, edições anteriores e metodologia estão disponíveis em:

www.cni.org.br/pesqcniiibope

CNI

DIRETORIA DE POLÍTICAS E ESTRATÉGIA

José Augusto Coelho Fernandes

Diretor

Gerência Executiva de Pesquisa e Competitividade - GPC

Renato da Fonseca

Gerente-Executivo

Edson Velloso

Analista

Carla Regina P. Gadêlha

Produção Editorial

DIRETORIA DE SERVIÇOS CORPORATIVOS – DSC

Área de Administração, Documentação e Informação – ADINF

Maurício Vasconcelos de Carvalho

Gerente-Executivo

Gerência de Documentação e Informação – GEDIN

Mara Lucia Gomes

Gerente de Documentação e Informação

Alberto Nemoto Yamaguti

Normalização

IBOPE Inteligência

Elaboração da Pesquisa



CNI

Confederação Nacional da Indústria

CNI. A FORÇA DO BRASIL INDÚSTRIA

www.cni.org.br/indicadorescni