

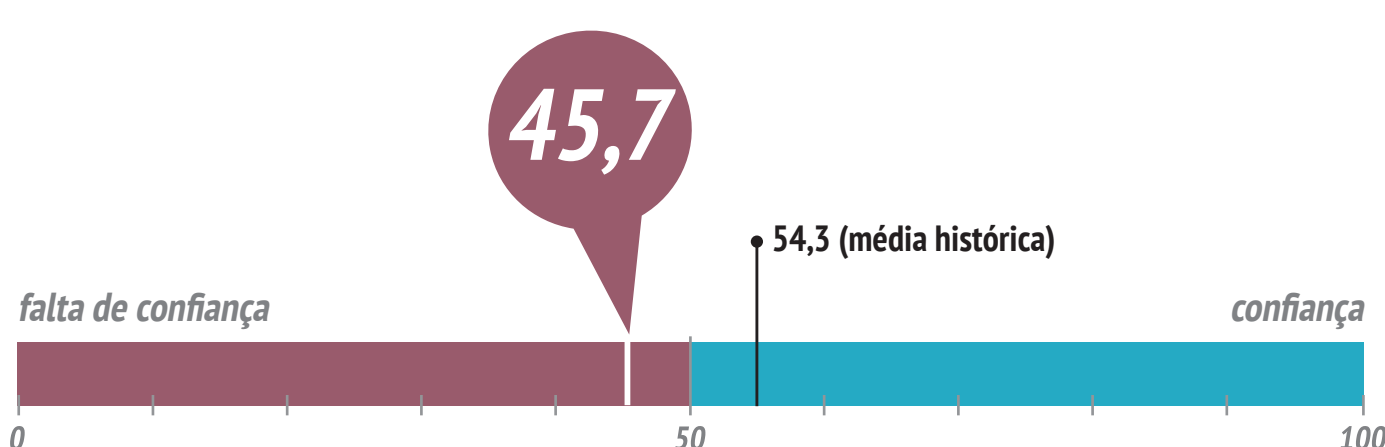
ICEI ÍNDICE DE CONFIANÇA DO EMPRESÁRIO INDUSTRIAL

CNI
Confederação Nacional da Indústria
CNI. A FORÇA DO BRASIL INDÚSTRIA

Nova alta da confiança em junho

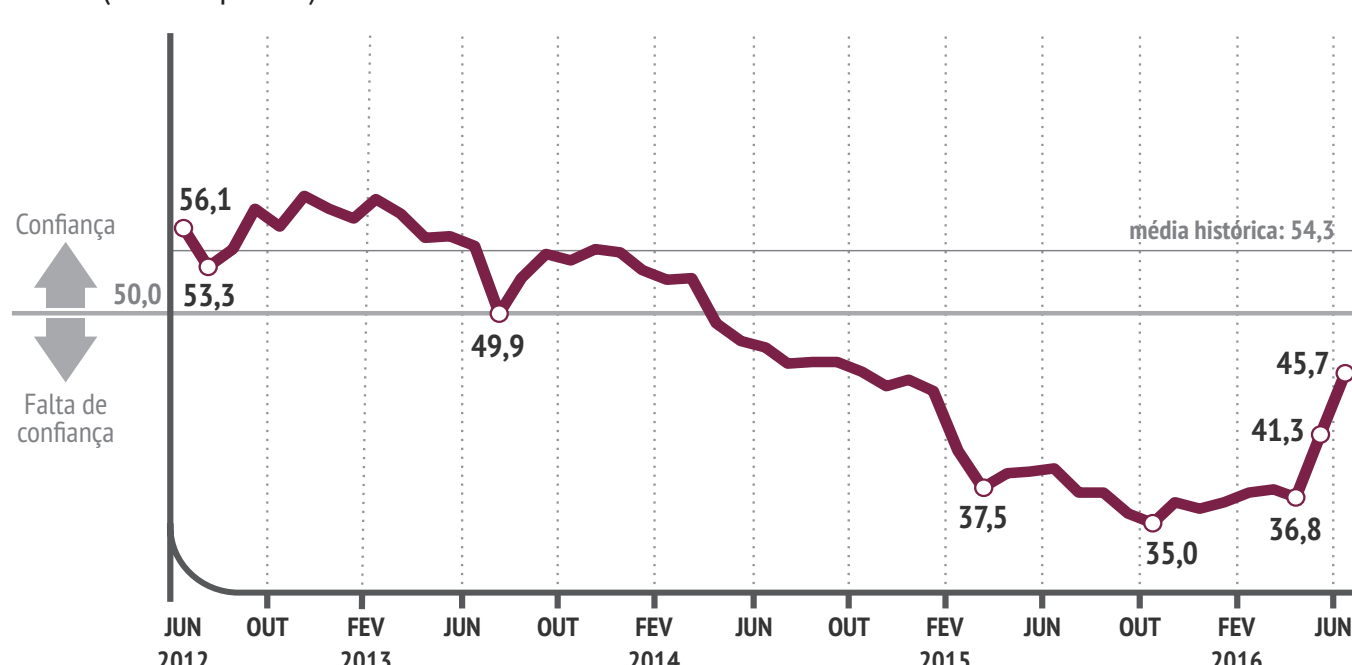
O ICEI aumentou pelo segundo mês consecutivo, alcançando 45,7 pontos em junho. O índice cresceu 4,4 pontos na comparação com o mês anterior, acumulando variação de 8,9 pontos nos dois últimos meses. Com o aumento, o índice alcançou o maior valor desde novembro de 2014. Ainda assim, o índice permanece abaixo dos 50 pontos, o que significa que o empresário ainda registra falta de confiança, embora cada vez menos intensa.

Considerando os componentes do ICEI – índices de condições atuais e de expectativas – há crescimento em ambos na comparação mensal (5 pontos em condições atuais e 4,1 pontos em expectativas). Destaque-se que o índice de expectativas passou de 47 pontos em maio para 51,1 pontos em junho, ou seja, indica expectativa positiva do empresário para os próximos seis meses. Desde outubro de 2014 o índice de expectativas encontrava-se abaixo dos 50 pontos.



Série histórica

Índice (0 a 100 pontos)*

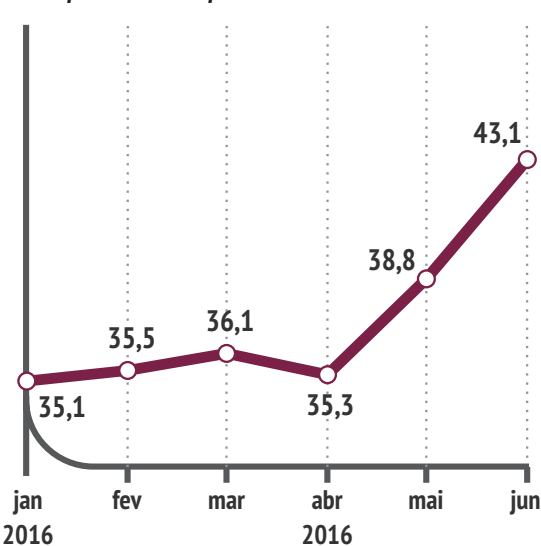


*Valores abaixo de 50 pontos indicam falta de confiança do empresário. Quanto mais abaixo de 50 pontos, maior e mais disseminada é a falta de confiança.

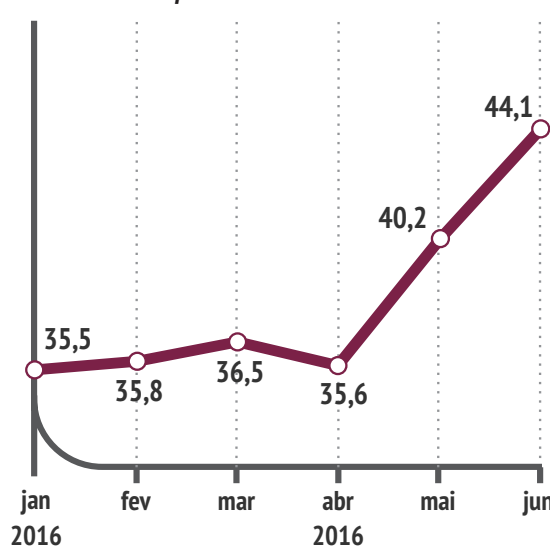
ICEI por porte

Índice (0 a 100 pontos)

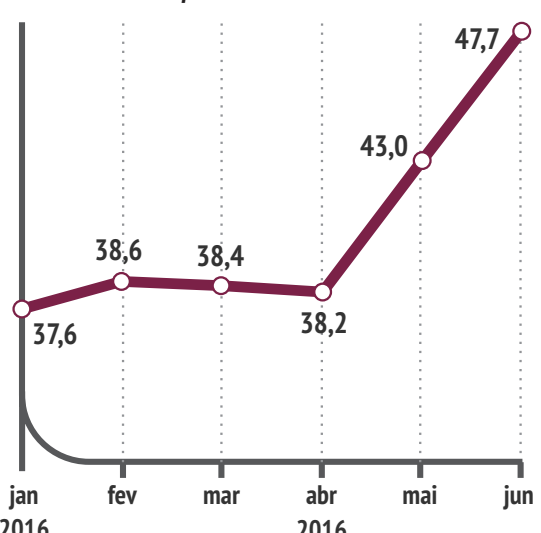
Pequenas empresas



Médias empresas



Grandes empresas



Nos últimos dois meses, o ICEI referente as grandes empresas aumentou 9,5 pontos. O ICEI das empresas de grande porte é o maior em 24 meses.

COMPONENTES DO ICEI

	JUN/15	MAI/16	JUN/16
ICEI	38,9	41,3	45,7
Condições atuais ¹ com relação a:	29,6	30,1	35,1
Economia Brasileira	21,5	22,6	29,1
Empresa	33,7	33,9	38,0
Expectativas ² com relação a:	43,6	47,0	51,1
Economia Brasileira	35,0	40,6	45,9
Empresa	48,0	50,3	53,8

Nota:

1 - Em comparação com os últimos seis meses.

2 - Para os próximos seis meses.

Os indicadores variam no intervalo de 0 a 100. Valores acima de 50 indicam situação melhor ou expectativa otimista.

ÍNDICE DE CONFIANÇA DO EMPRESÁRIO INDUSTRIAL – ICEI

	JUN/15	MAI/16	JUN/16
ICEI	38,9	41,3	45,7
SEGMENTO INDUSTRIAL	Indústria da Construção	40,4	44,1
	Indústria Extrativa	42,5	48,8
	Indústria de Transformação	38,5	45,9
PORTE	Pequenas Empresas	38,1	43,1
	Médias Empresas	37,2	44,1
	Grandes Empresas	40,2	47,7

O ICEI varia no intervalo de 0 a 100. Valores acima de 50 indicam confiança do empresário.



Especificações técnicas

Perfil da amostra:
3.033 empresas, sendo 1.205 de pequeno porte, 1.127 de médio porte e 701 de grande porte.
Período de coleta:
1 a 13 de junho de 2016.



Veja mais

Resultados setoriais e por região e metodologia da pesquisa em:
www.cni.org.br/icei



Impressão

Clique [aqui](#) para imprimir seu documento.