



# ICEI ÍNDICE DE CONFIANÇA DO EMPRESÁRIO INDUSTRIAL

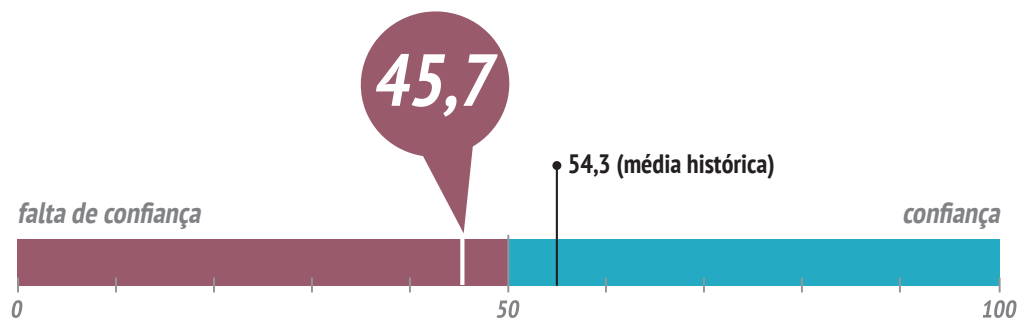


Confederação Nacional da Indústria  
CNI. A FORÇA DO BRASIL INDÚSTRIA

## Nova alta da confiança em junho

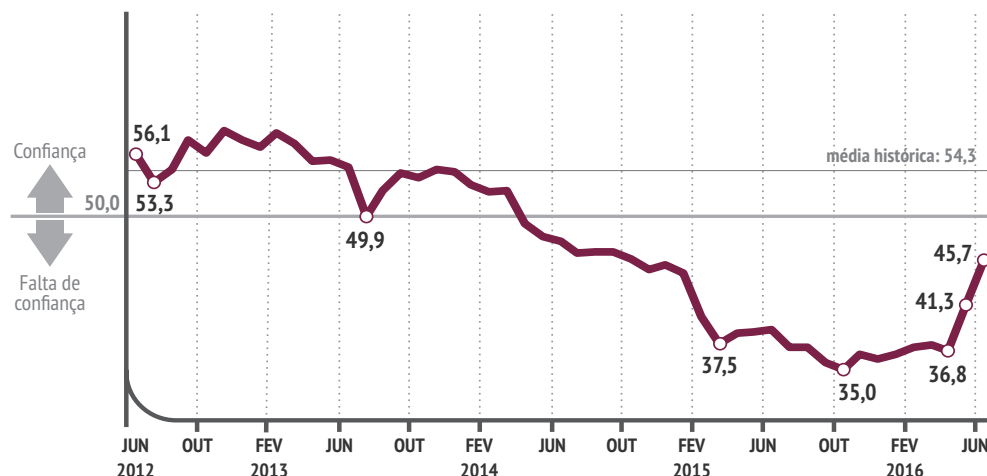
O ICEI aumentou pelo segundo mês consecutivo, alcançando 45,7 pontos em junho. O índice cresceu 4,4 pontos na comparação com o mês anterior, acumulando variação de 8,9 pontos nos dois últimos meses. Com o aumento, o índice alcançou o maior valor desde novembro de 2014. Ainda assim, o índice permanece abaixo dos 50 pontos, o que significa que o empresário ainda registra falta de confiança, embora cada vez menos intensa.

Considerando os componentes do ICEI – índices de condições atuais e de expectativas – há crescimento em ambos na comparação mensal (5 pontos em condições atuais e 4,1 pontos em expectativas). Destaque-se que o índice de expectativas passou de 47 pontos em maio para 51,1 pontos em junho, ou seja, indica expectativa positiva do empresário para os próximos seis meses. Desde outubro de 2014 o índice de expectativas encontrava-se abaixo dos 50 pontos.



## Série histórica

Índice (0 a 100 pontos)\*



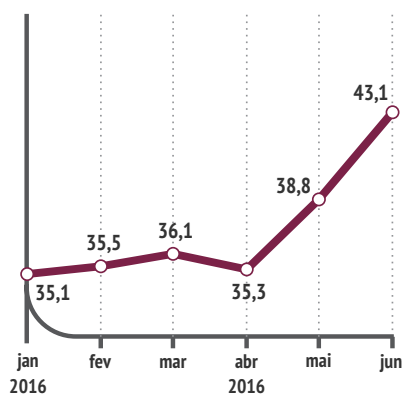
\*Valores abaixo de 50 pontos indicam falta de confiança do empresário.  
Quanto mais abaixo de 50 pontos, maior e mais disseminada é a falta de confiança.



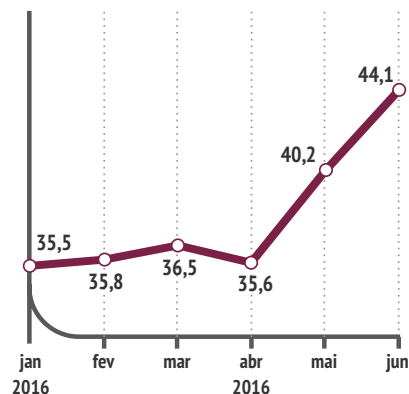
## ICEI por porte

Índice (0 a 100 pontos)

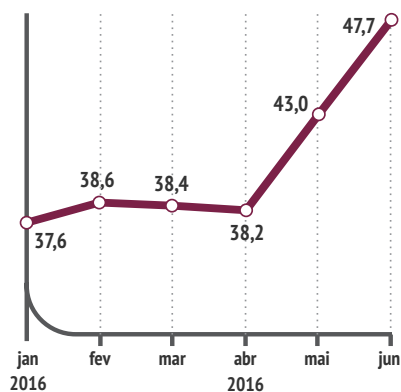
*Pequenas empresas*



*Médias empresas*



*Grandes empresas*



Nos últimos dois meses, o ICEI referente as grandes empresas aumentou 9,5 pontos. O ICEI das empresas de grande porte é o maior em 24 meses.

### COMPONENTES DO ICEI

	JUN/15	MAI/16	JUN/16
<b>ICEI</b>	<b>38,9</b>	<b>41,3</b>	<b>45,7</b>
Condições atuais <sup>1</sup> com relação a:	29,6	30,1	<b>35,1</b>
Economia Brasileira	21,5	22,6	<b>29,1</b>
Empresa	33,7	33,9	<b>38,0</b>
Expectativas <sup>2</sup> com relação a:	43,6	47,0	<b>51,1</b>
Economia Brasileira	35,0	40,6	<b>45,9</b>
Empresa	48,0	50,3	<b>53,8</b>

Nota:

1 - Em comparação com os últimos seis meses.

2 - Para os próximos seis meses.

Os indicadores variam no intervalo de 0 a 100. Valores acima de 50 indicam situação melhor ou expectativa otimista.



## ÍNDICE DE CONFIANÇA DO EMPRESÁRIO INDUSTRIAL - ICEI

		JUN/15	MAI/16	JUN/16
<b>ICEI</b>		<b>38,9</b>	<b>41,3</b>	<b>45,7</b>
SEGMENTO INDUSTRIAL	Indústria da Construção	39,5	40,4	<b>44,1</b>
	Indústria Extrativa	42,5	45,4	<b>48,8</b>
	Indústria de Transformação	38,5	41,3	<b>45,9</b>
PORTE	Pequenas Empresas	38,1	38,8	<b>43,1</b>
	Médias Empresas	37,2	40,2	<b>44,1</b>
	Grandes Empresas	40,2	43,0	<b>47,7</b>

O ICEI varia no intervalo de 0 a 100. Valores acima de 50 indicam confiança do empresário.



### Especificações técnicas

Perfil da amostra:  
3.033 empresas, sendo 1.205 de  
pequeno porte, 1.127 de médio  
porte e 701 de grande porte.  
Período de coleta:  
1 a 13 de junho de 2016.



### Veja mais

Resultados setoriais e por  
região e metodologia da  
pesquisa em:  
[www.cni.org.br/icei](http://www.cni.org.br/icei)