



INEC ÍNDICE NACIONAL DE EXPECTATIVA DO CONSUMIDOR

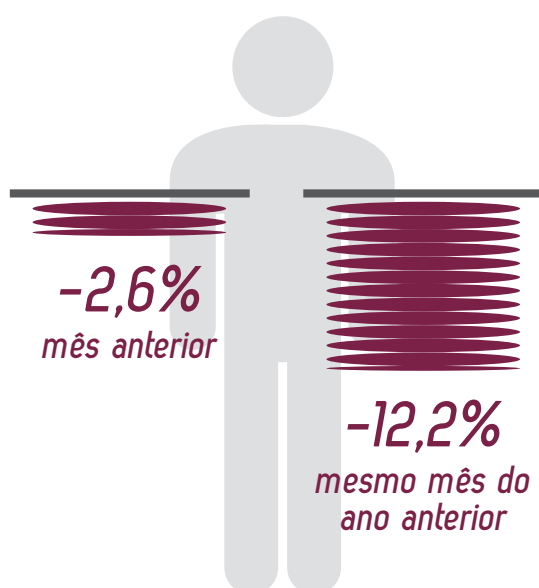
IBOPE
inteligência

CNI
Confederação Nacional da Indústria
CNI. A FORÇA DO BRASIL INDÚSTRIA

Pessimismo do consumidor volta a aumentar após dois meses

INEC - Setembro 2015

Variação em relação ao período indicado



O que é o INEC? O índice sintetiza o sentimento dos brasileiros com relação à situação e às expectativas econômicas pessoal e do país. Quanto maior o índice, mais otimista é a avaliação dos consumidores.

dos entrevistados com a evolução de sua renda (quanto menor o índice, maior o percentual que espera que sua renda irá diminuir ou diminuir muito nos próximos seis meses). O índice mostra queda de 21,4% nos últimos 12 meses.

O índice de endividamento recuou 1,8% e passa a registrar também o menor valor de sua série histórica. O índice revela aumento do endividamento entre agosto e setembro (quanto menor o índice, maior o percentual de entrevistados que afirmam que suas dívidas aumentaram ou aumentaram muito nos últimos três meses).

O índice de situação financeira recuou 3,7% no mês e 23,1% nos últimos 12 meses. Quanto menor o índice, maior o percentual de entrevistados que afirmam que sua situação financeira piorou ou piorou muito nos últimos três meses.

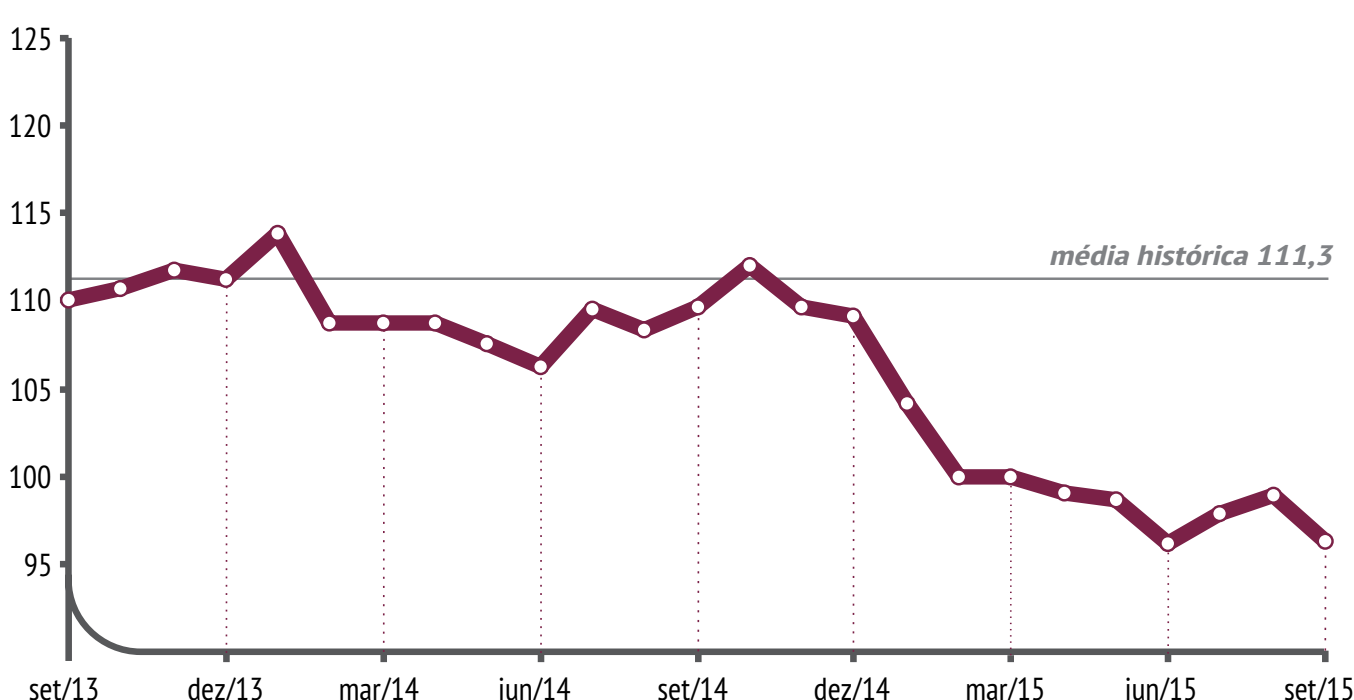
O INEC recuou 2,6% em setembro, revertendo o aumento registrado nos meses de julho e agosto. O índice (96,3 pontos) volta ao patamar de junho deste ano (96,2 pontos), por sua vez o menor índice desde junho de 2001. O INEC de setembro é 12,2% menor que o registrado no mesmo mês de 2014.

Todos os componentes do INEC mostram queda em setembro, tanto na comparação com agosto, quanto com setembro de 2014. Destacam-se os índices relacionados às finanças dos entrevistados: expectativa de renda, endividamento e situação financeira.

O índice de expectativa da própria renda apresenta a maior queda no mês (-6,4%) e recuou para o menor valor da série histórica. Esse cenário revela a preocupação

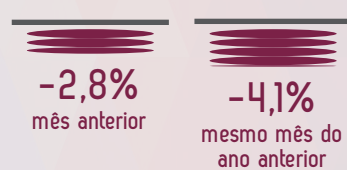
Série histórica

Índice de base fixa. Média de 2001=100

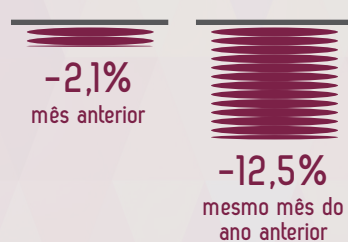


Componentes do INEC - Variação em relação ao período indicado

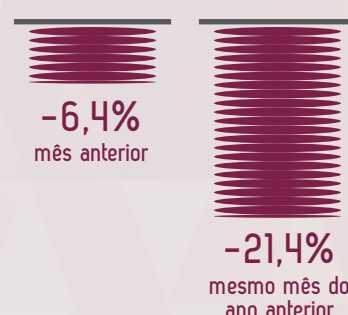
Expectativas Inflação



Expectativas Desemprego

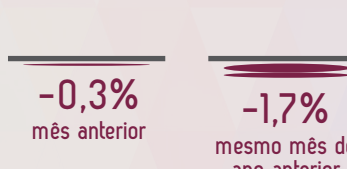


Expectativas Renda pessoal

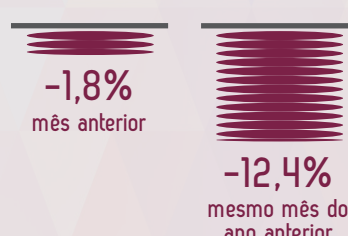


Expectativas

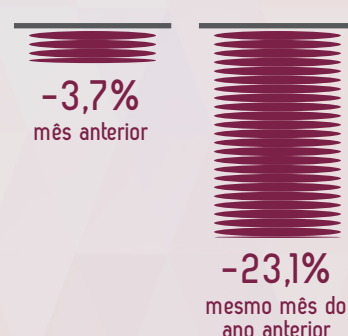
Compras de bens de maior valor



Endividamento



Situação financeira



Como ler os índices: Quanto maior o índice, maior o percentual de respostas positivas, ou seja, maior o percentual de respondentes esperando queda na inflação ou desemprego, esperando aumento da renda pessoal, esperando aumentar as compras de bens de maior valor, com melhor situação financeira ou menos endividado.



Especificações técnicas

Pesquisa realizada pelo Ibope Inteligência.
Número de entrevistas:
2002 em 142 municípios
Período da coleta:
De 18 a 21 de setembro de 2015.



Veja mais

Metodologia da pesquisa, série histórica e percentuais de resposta por gênero, idade, grau de instrução, região geográfica e renda familiar em: www.cni.org.br/inec



Impressão

Clique [aqui](#) para imprimir seu documento.