



INEC ÍNDICE NACIONAL DE EXPECTATIVA DO CONSUMIDOR

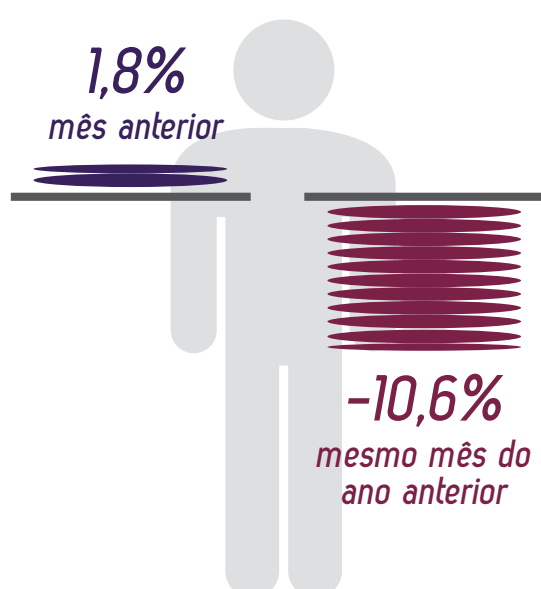
IBOPE
inteligência

CNI
Confederação Nacional da Indústria
CNI. A FORÇA DO BRASIL INDÚSTRIA

Consumidor reduz pessimismo em julho

INEC - Julho 2015

Variação em relação ao período indicado



O que é o INEC? O índice sintetiza o sentimento dos brasileiros com relação à situação e às expectativas econômicas pessoal e do país. Quanto maior o índice, mais otimista é a avaliação dos consumidores.

ram crescimento significativo neste mês. O primeiro aumentou 3,1%, indicando que, de junho para julho, mais pessoas passaram a acreditar na redução futura da taxa de desemprego. O segundo subiu 4,3%, o que sinaliza melhora nas finanças dos consumidores de acordo com a própria avaliação deles.

Vale lembrar que os índices que cresceram na passagem de junho para julho ainda estão bastante abaixo do nível registrado em julho de 2014. Tal comportamento revela que, de forma geral, os consumidores estão atualmente menos satisfeitos do que estavam há 12 meses e também enxergam o futuro próximo – horizonte de seis meses – com menos confiança do que enxergavam em julho do ano passado.

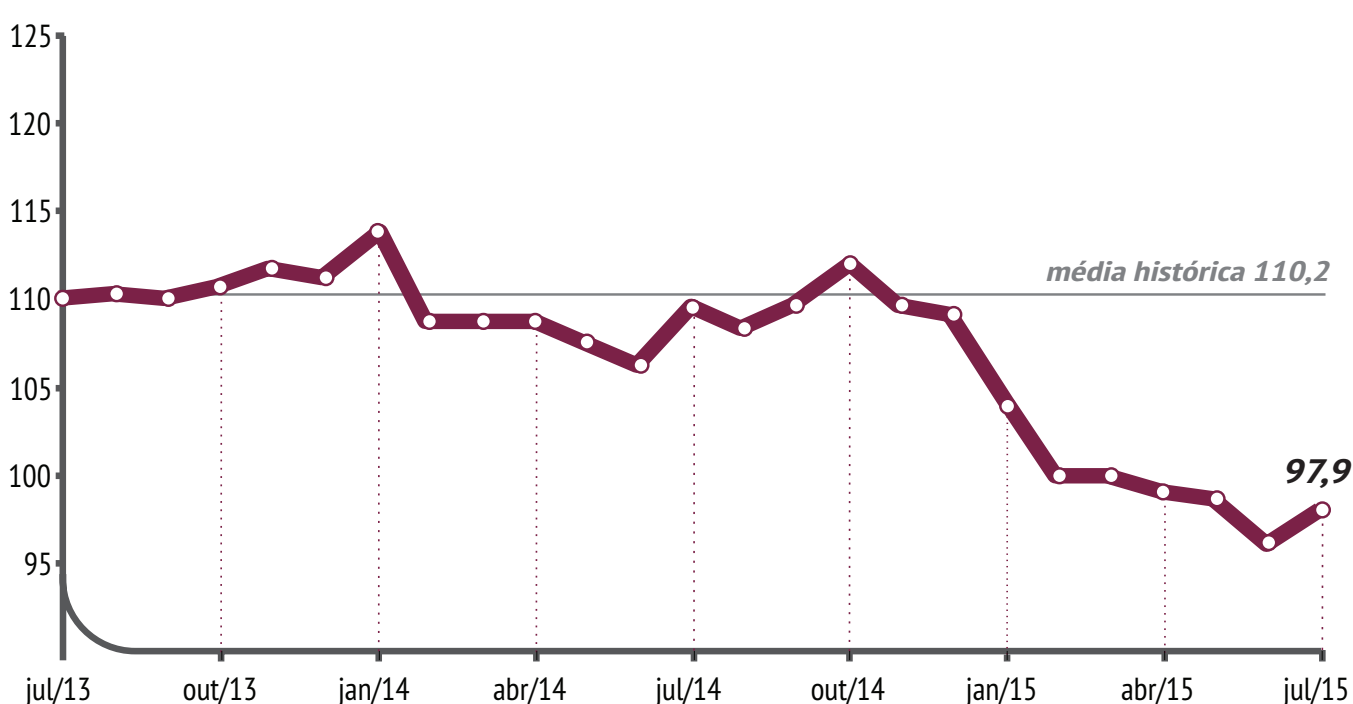
O INEC cresceu 1,8% em julho na comparação com junho, o que revela ligeira melhora na confiança do consumidor. Esse resultado também pode ser lido apenas como redução do pessimismo, já que o índice de 97,9 pontos é o segundo menor da série iniciada em junho de 2001.

À exceção da expectativa de consumo de bens de maior valor, todos os índices que compõem o INEC avançaram entre junho e julho. A melhora mais significativa foi observada no índice que mede a expectativa da renda pessoal, com alta de 5,5%. A variação positiva mostra que em julho os brasileiros estão com uma perspectiva mais positiva para a renda dos próximos seis meses do que estavam em junho.

Os índices de expectativa de desemprego e situação financeira também apresenta-

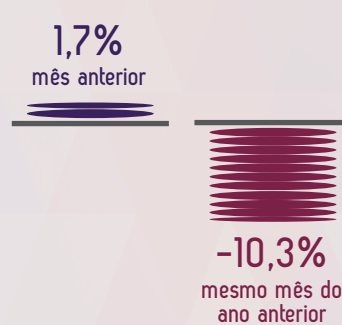
Série histórica

Índice de base fixa. Média de 2001=100

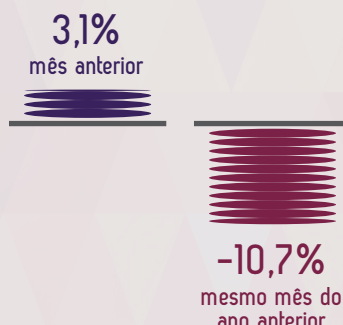


Componentes do INEC – Variação em relação ao período indicado

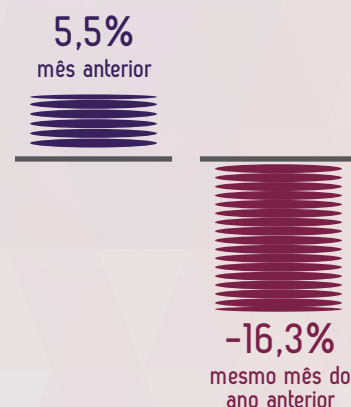
Expectativas Inflação



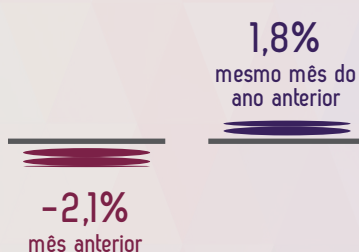
Expectativas Desemprego



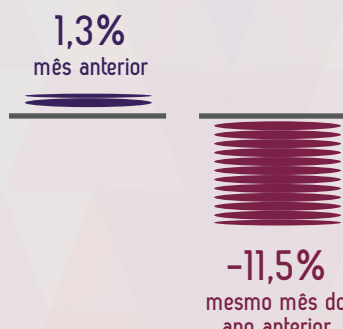
Expectativas Renda pessoal



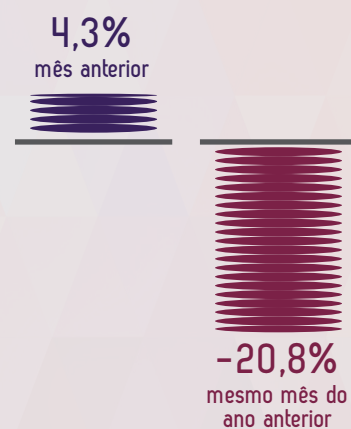
Expectativas Compras de bens de maior valor



Endividamento



Situação financeira



Como ler os índices: Quanto maior o índice, maior o percentual de respostas positivas, ou seja, maior o percentual de respondentes esperando queda na inflação ou desemprego, esperando aumento da renda pessoal, esperando aumentar as compras de bens de maior valor, com melhor situação financeira ou menos endividado.



Especificações técnicas

Pesquisa realizada pelo Ibope Inteligência.
Número de entrevistas:
2002 em 142 municípios
Período da coleta:
De 16 a 22 de julho de 2015.



Veja mais

Metodologia da pesquisa, série histórica e percentuais de resposta por gênero, idade, grau de instrução, região geográfica e renda familiar em: www.cni.org.br/inec



Impressão

Clique [aqui](#) para imprimir seu documento.