

A INDÚSTRIA EM NÚMEROS

Setembro/2016



Confederação Nacional da Indústria

CNI. A FORÇA DO BRASIL INDÚSTRIA

1. Desempenho conjuntural da indústria

Principais indicadores da indústria

Variável	Jul16/Jun16 (%) dessaz.	Jul16/Jul15 (%)	Taxa acumulada nos últimos 12 meses; até julho (%)
Produção física¹	0,1	-6,6	-9,6
Faturamento real²	-4,3	-15,0	-11,9
Emprego²	-0,4	-7,7	-8,5

Fonte: IBGE e CNI

1 Indústria Geral; 2 Indústria de transformação

Variável	Jul/16	Jun/16	Jul/15
Utilização da Capacidade Instalada (UCI)¹ Sem efeito sazonal, percentual médio	76,9%	77,2%	78,6%
UCI efetivo-usual^{2,3} Índice	36,5	36,1	34,8
Estoque efetivo-planejado^{2,4} Índice	49,8	49,3	52,3

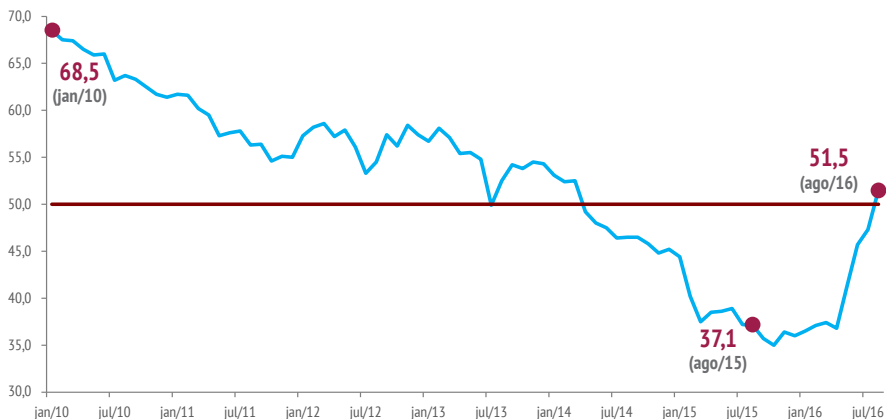
Fonte: CNI

1 Indústria de transformação; 2 Indústria geral; 3 O indicador varia de 0 a 100 pontos. Valores abaixo de 50 pontos indicam ociosidade do parque industrial. 4 O indicador varia de 0 a 100 pontos. Valores acima de 50 pontos indicam estoque acima do planejado.

Variável	Valor Ago/16	Valor Jul/16	Valor acumulado nos últimos 12 meses; até agosto
Exportações de manufaturados Em milhões US\$ FOB	6.619	6.562	72.818
Importações de manufaturados Em milhões US\$ FOB	11.040	10.126	119.568
Saldo de manufaturados Em milhões US\$ FOB	-4.421	-3.564	-46.750

Fonte: Funcex

Índice de Confiança do Empresário Industrial

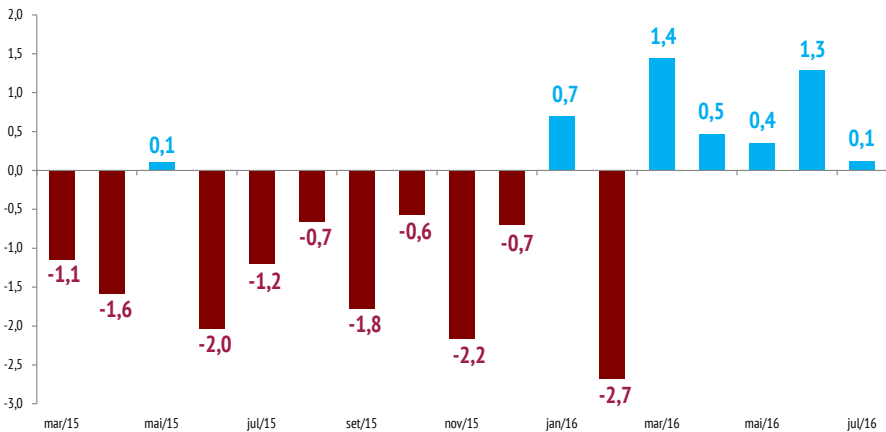


Fonte: CNI

Nota: O indicador varia de 0 a 100 pontos. Valores acima de 50 pontos indicam que os empresários estão confiantes.

Varição mensal da produção física da indústria

Varição com relação ao mês imediatamente anterior (%) - sem efeito sazonal

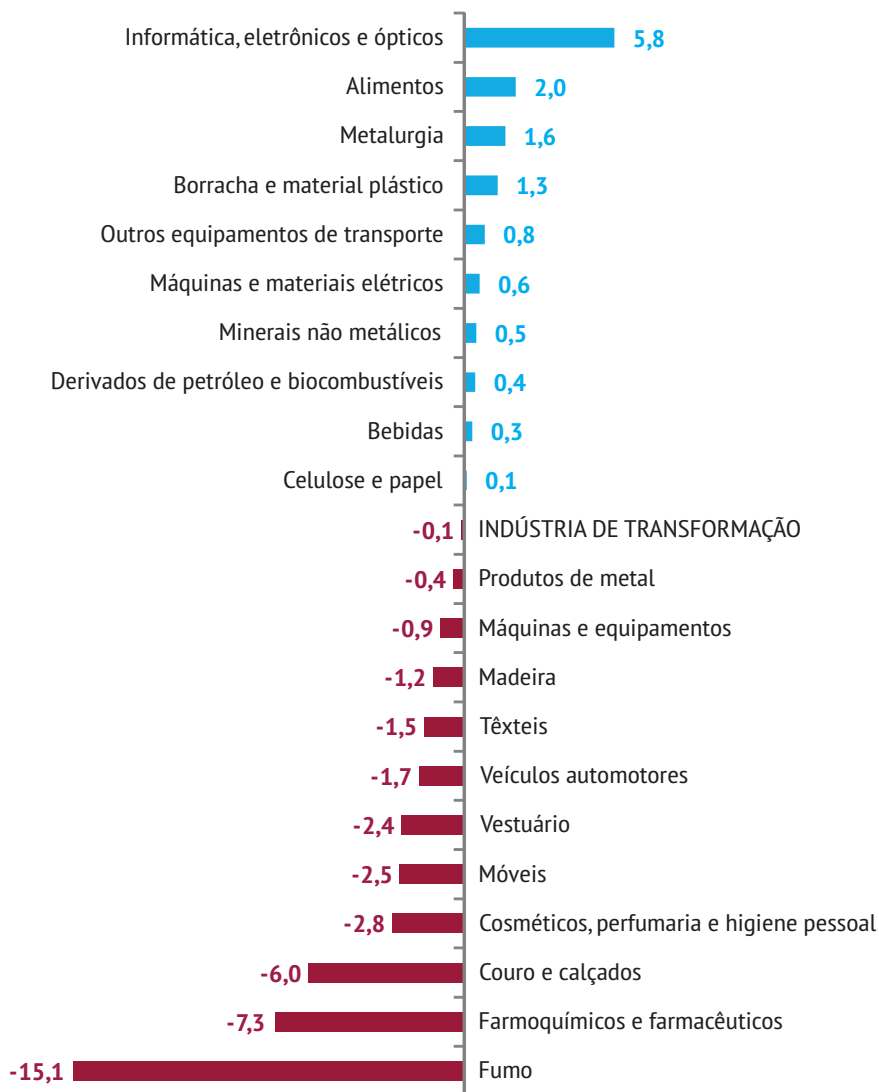


Fonte: IBGE

Nota: Indústria geral

Variação mensal da produção física por setor da indústria de transformação

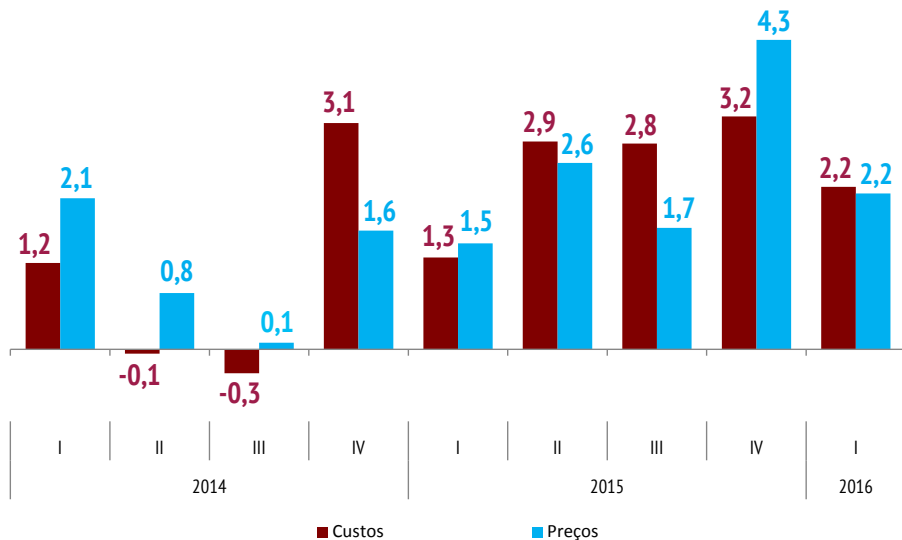
Variação de julho frente a junho (%) - sem efeito sazonal



Fonte: IBGE

Variação trimestral dos custos e preços industriais

Variação com relação ao trimestre imediatamente anterior (%) - sem efeito sazonal



Fonte: CNI e FGV

Nota: Indústria de transformação

PIB e seus componentes

Componentes	Variação com relação ao trimestre imediatamente anterior, sem efeito sazonal (%)			Variação acumulada nos últimos 4 trim., até 2016-II
	2015-IV	2016-I	2016-II	
PIB	-1,3	-0,4	-0,6	-4,9
Indústria	-1,3	-0,3	0,3	-6,3
Transformação	-2,1	-0,1	0,0	-9,9
Extrativa	-5,3	-1,0	0,7	-3,6
SIUP ¹	1,8	1,8	1,1	3,7
Construção	1,9	-2,8	-0,2	-5,0
Agropecuária	3,0	0,3	-2,0	-2,4
Serviços	-1,2	-0,4	-0,8	-3,6

Fonte: IBGE

1 Serviços Industriais de Utilidade Pública

2. Perfil da Indústria

2.1 A importância da indústria no Brasil

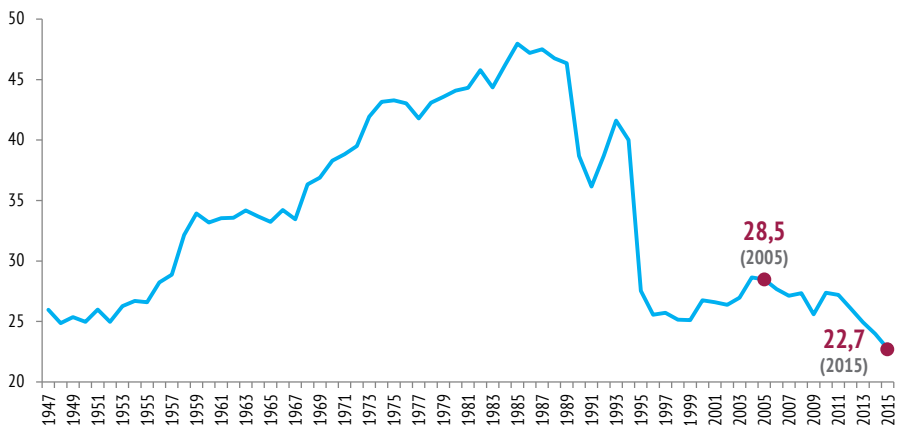
Participação da indústria (%)

Atividade	PIB		Emprego		Massa salarial	
	2005	2015	2004	2014	2004	2014
INDÚSTRIA	28,5	22,7	23,9	23,6	24,6	23,6
Indústria extrativa	3,1	2,1	0,4	0,5	0,8	1,3
Indústria de transformação	17,4	11,4	18,9	16,5	19,0	16,0
SIUP ¹	3,4	2,8	1,0	0,9	2,1	1,5
Indústria da construção	4,6	6,4	3,6	5,7	2,8	4,8

Fonte: IBGE e RAIS/MTPS

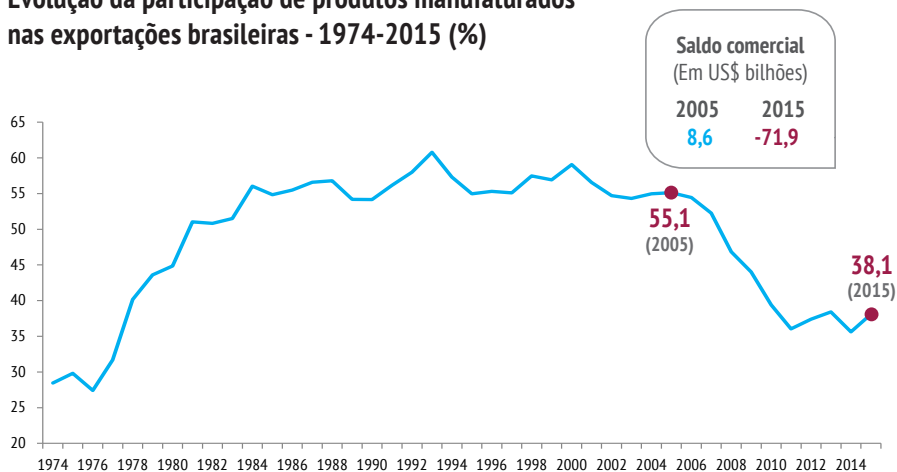
1 Serviços Industriais de Utilidade Pública

Evolução da participação da indústria no PIB – 1947-2015 (%)



Fonte: IBGE

Evolução da participação de produtos manufaturados nas exportações brasileiras - 1974-2015 (%)

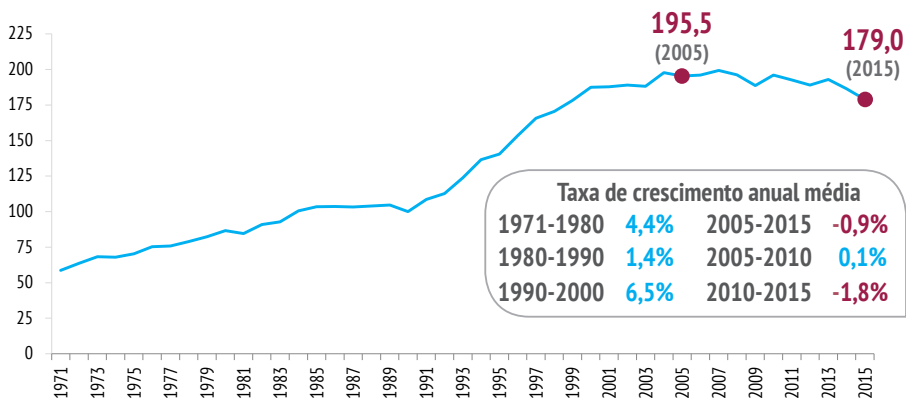


Fonte: Funcex

2.2 Produtividade do trabalho

Evolução da produtividade do trabalho - Indústria de Transformação - 1970-2015

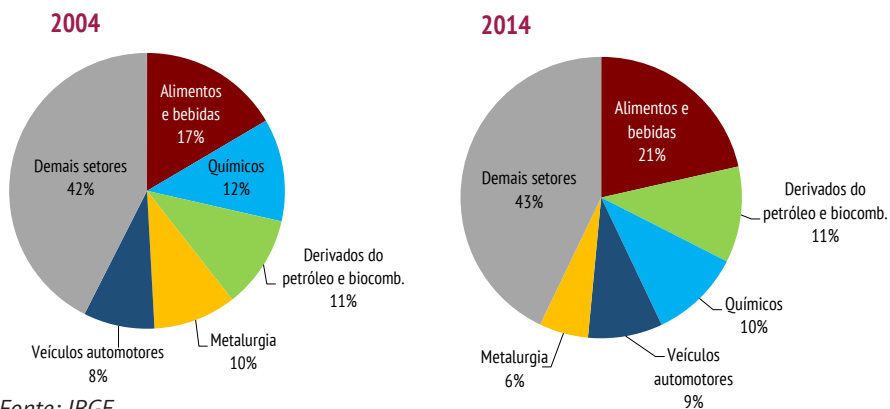
Número Índice (base: 1990 = 100)



Fonte: CNI

2.3 Dinâmica setorial

Participação no valor da transformação industrial da indústria de transformação: os cinco setores mais representativos



Fonte: IBGE

2.4 Comparação internacional - Brasil e países selecionados

Participação da indústria (%)

Países	PIB		Emprego		Exportações	
	2005	2015	2004	2014	2005	2015
Argentina	34,7	28,8 ^a	23,0	24,0	30,8	29,3
Brasil	28,5	22,7	23,9	23,6	55,1	38,1
China	46,9	40,5	42,3	46,9 ^c	91,9	94,3
Coreia do Sul	37,5	38,0	27,5	24,4 ^d	90,9	86,8 ^a
Estados Unidos	21,9	20,7 ^a	20,8	17,2 ^e	79,9	64,0
Índia	28,1	30,0 ^a	19,0 ^b	21,5 ^d	71,1	70,6
México	35,2	32,7	24,8	23,6 ^d	77,1	82,8
Rússia	38,1	32,6	29,7	27,5	18,8	20,5

Fonte: Banco Mundial, IBGE, RAIS/MTPS e FUNCEX
a - 2014; b - 2005; c - 2011; d - 2013; e - 2010