



INEC ÍNDICE NACIONAL DE EXPECTATIVA DO CONSUMIDOR

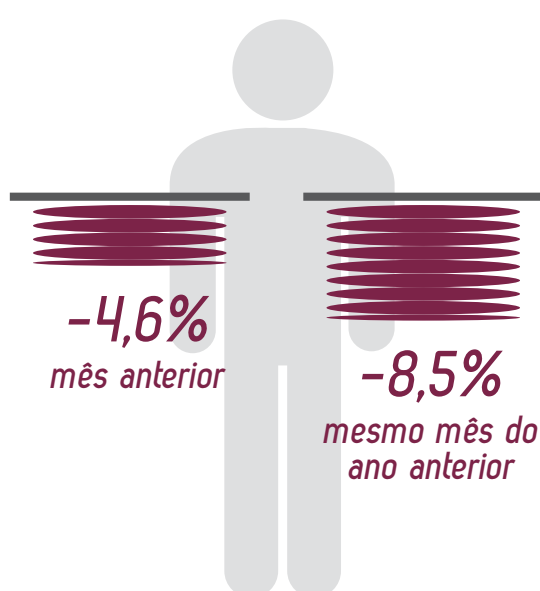
IBOPE
inteligência

CNI
Confederação Nacional da Indústria
CNI. A FORÇA DO BRASIL INDÚSTRIA

Aumenta pessimismo do consumidor

INEC - Janeiro 2015

Variação em relação ao período indicado



O que é o INEC? O índice sintetiza o sentimento dos brasileiros com relação à situação e às expectativas econômicas dos consumidores. Quanto maior o índice, mais otimista é a avaliação dos consumidores.

O INEC recuou 4,6% em janeiro de 2015 na comparação com dezembro de 2014. O índice caiu pelo terceiro mês consecutivo, acumulando queda de 5% no período. Com o declínio de janeiro, o índice passa a situar-se 6,1% abaixo de sua média histórica. É também 8,5% menor que o registrado em janeiro de 2014.

Os componentes do INEC mostram quedas superiores a 4% em janeiro na comparação com o mês anterior, com exceção do índice de endividamento, que se mantém estável. Na comparação com janeiro de 2014, apenas o índice de compras de bens de maior valor mostra crescimento (0,7%), enquanto os outros mostram quedas percentuais mais expressivas, especialmente no caso de expectativa de inflação e de desemprego.

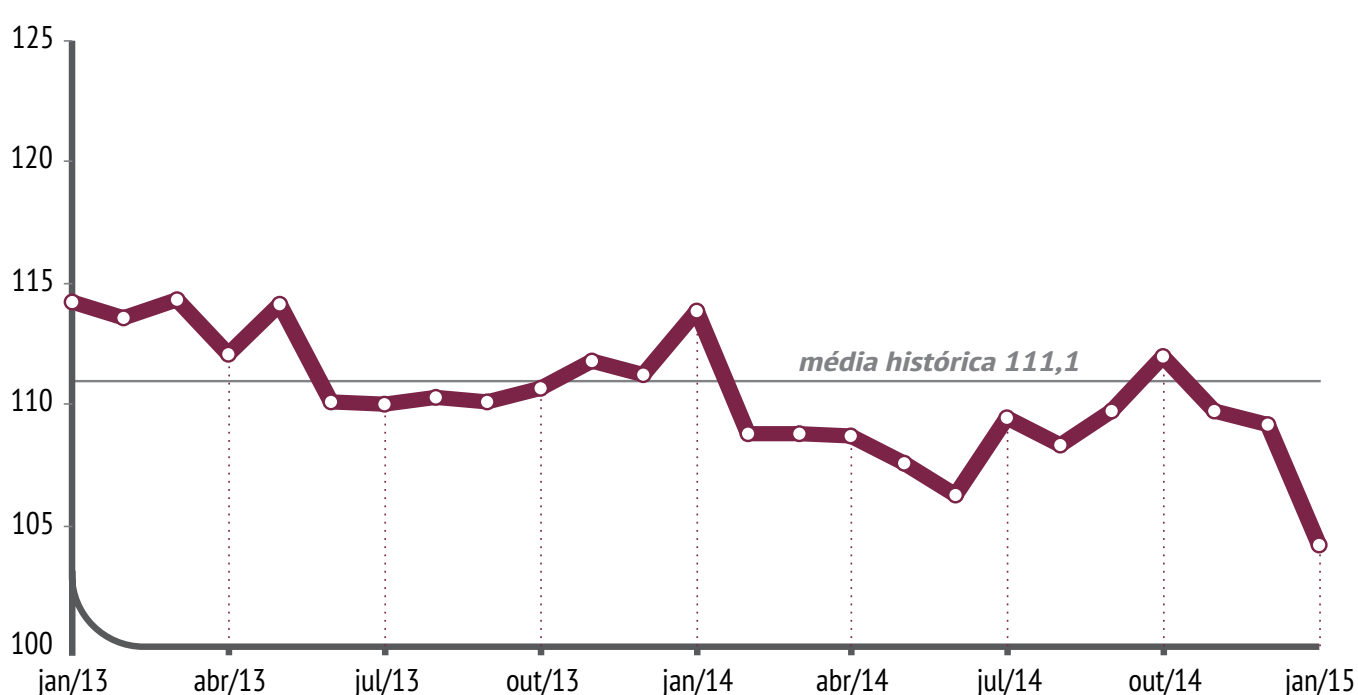
O índice de expectativa de inflação recuou 10% na comparação com dezembro e 16% na comparação com janeiro de 2014. O indicador é o menor da série, iniciada em 2001 (trimestral até março de 2010 e mensal a partir de então). Isso indica que o pessimismo do consumidor com relação à trajetória da inflação nos próximos seis meses é o mais alto desde o início da pesquisa.

Isso indica que o pessimismo do consumidor com relação à trajetória da inflação nos próximos seis meses é o mais alto desde o início da pesquisa.

O índice de expectativa de desemprego recuou 6,1% na comparação com dezembro e acumula queda de 21,2% na comparação com janeiro de 2014, o que mostra deterioração das expectativas dos consumidores sobre o emprego nos próximos seis meses.

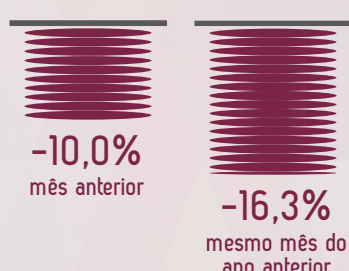
Série histórica

Índice de base fixa. Média de 2001=100

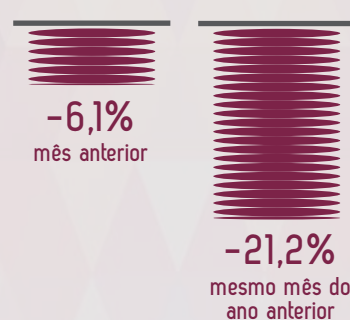


Componentes do INEC - Variação em relação ao período indicado

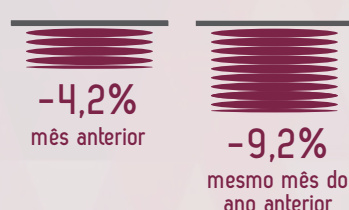
Expectativas Inflação



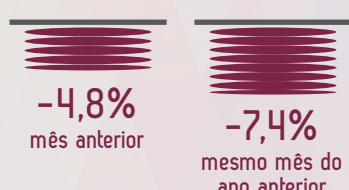
Expectativas Desemprego



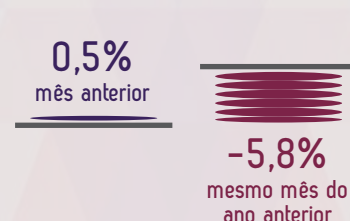
Expectativas Renda pessoal



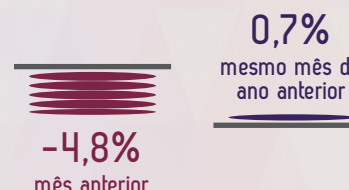
Situação financeira



Endividamento



Compras de bens de maior valor



Como ler os índices: Quanto maior o índice, maior o percentual de respostas positivas, ou seja, maior o percentual de respondentes esperando queda na inflação ou desemprego, esperando aumento da renda pessoal, esperando aumentar as compras de bens de maior valor, com melhor situação financeira ou menos endividado.



Dados da pesquisa

Pesquisa realizada pelo Ibope Inteligência.
Número de entrevistas:
2002 em 142 municípios
Período da coleta:
15 a 19 de janeiro de 2015.



Veja mais

Metodologia da pesquisa, série histórica e percentuais de resposta por gênero, idade, grau de instrução, região geográfica e renda familiar em: www.cni.org.br/inec



Impressão

Clique [aqui](#) para imprimir seu documento.