



COMPETITIVIDADE BRASIL 2014

COMPARAÇÃO COM PAÍSES SELECIONADOS

BRASÍLIA - 2015



O relatório *Competitividade Brasil: comparação com países selecionados* busca identificar os determinantes da competitividade da indústria e, conseqüentemente, da economia brasileira.

Diferença com relação a relatórios como *The Global Competitiveness Report* e *IMD World Competitiveness*:

- Conjunto limitado de países que, por suas características econômico-sociais e/ou por seu posicionamento no mercado internacional, constituem um referencial mais adequado para uma avaliação do potencial competitivo das empresas brasileiras;
- Conjunto restrito de variáveis, mais diretamente relacionado à realidade desse conjunto de países, selecionado a partir do universo das variáveis contempladas nos relatórios divulgados por entidades internacionais.



PAÍSES SELECIONADOS

- África do Sul
- Argentina
- Austrália
- **Brasil**
- Canadá
- Chile
- China
- Colômbia
- Coreia do Sul
- Espanha
- Índia
- México
- Polônia
- Rússia
- Turquia





DETERMINANTES DA COMPETITIVIDADE

EMPRESARIAL

fatores ou condicionantes de domínio das empresas, como produtividade (segundo diversas definições e medidas), qualidade (idem), capacidade gerencial, logística interna à firma, fatores relacionados às vendas (“marketing”) e capacidade de inovação.

ESTRUTURAL

relacionados ao mercado, às tecnologias de produção disponíveis, à configuração da indústria e sua relação com as escalas de produção e à dinâmica específica da concorrência no mercado em que atua.

SISTÊMICO

fatores ou condicionantes macroeconômicos, domésticos e internacionais, tais como a infraestrutura e fatores logísticos externos à empresa, características do sistema financeiro, os arcabouços fiscal e político-institucional e o sistema educacional.



FATORES QUE CONDICIONAM A COMPETITIVIDADE E VARIÁVEIS ASSOCIADAS

TABELA 1 – FATORES QUE CONDICIONAM A COMPETITIVIDADE E AS VARIÁVEIS ASSOCIADAS

FATORES	SUBFATORES	NÚMERO DE VARIÁVEIS
Disponibilidade e custo de mão de obra	<ul style="list-style-type: none">• Custo de mão de obra• Disponibilidade de mão de obra	4
Disponibilidade e custo de capital	<ul style="list-style-type: none">• Custo de capital• Disponibilidade de capital• Sistema financeiro	8
Infraestrutura e logística	<ul style="list-style-type: none">• Infraestrutura de transporte• Infraestruturas de energia e de telecomunicações• Alfândega e operadores	12
Peso dos tributos	<ul style="list-style-type: none">• Peso dos tributos	4
Ambiente macroeconômico	<ul style="list-style-type: none">• Ambiente macroeconômico	5
Ambiente microeconômico	<ul style="list-style-type: none">• Ambiente microeconômico	3
Educação	<ul style="list-style-type: none">• Disseminação da educação• Qualidade da educação• Gastos com educação	9
Tecnologia e Inovação	<ul style="list-style-type: none">• Apoio governamental• P&D e inovação nas empresas	6

A avaliação da competitividade dos países é feita a partir do exame dos fatores que condicionam a capacidade de suas empresas de concorrer no mercado.

O potencial competitivo é analisado de uma perspectiva comparativa, com base na posição relativa do país *vis-à-vis* o conjunto de países competidores selecionados.






RESULTADOS



COMPARAÇÃO COM PAÍSES SELECIONADOS



POSIÇÃO COMPETITIVA DOS 15 PAÍSES SELECIONADOS

-  O país está no terço de países com posição mais favorável (1º ao 5º lugar).
-  O país está no terço intermediário (do 6º ao 10º lugar).
-  O país está no terço inferior (do 11º ao 15º lugar).



COMPETITIVIDADE BRASIL 2014

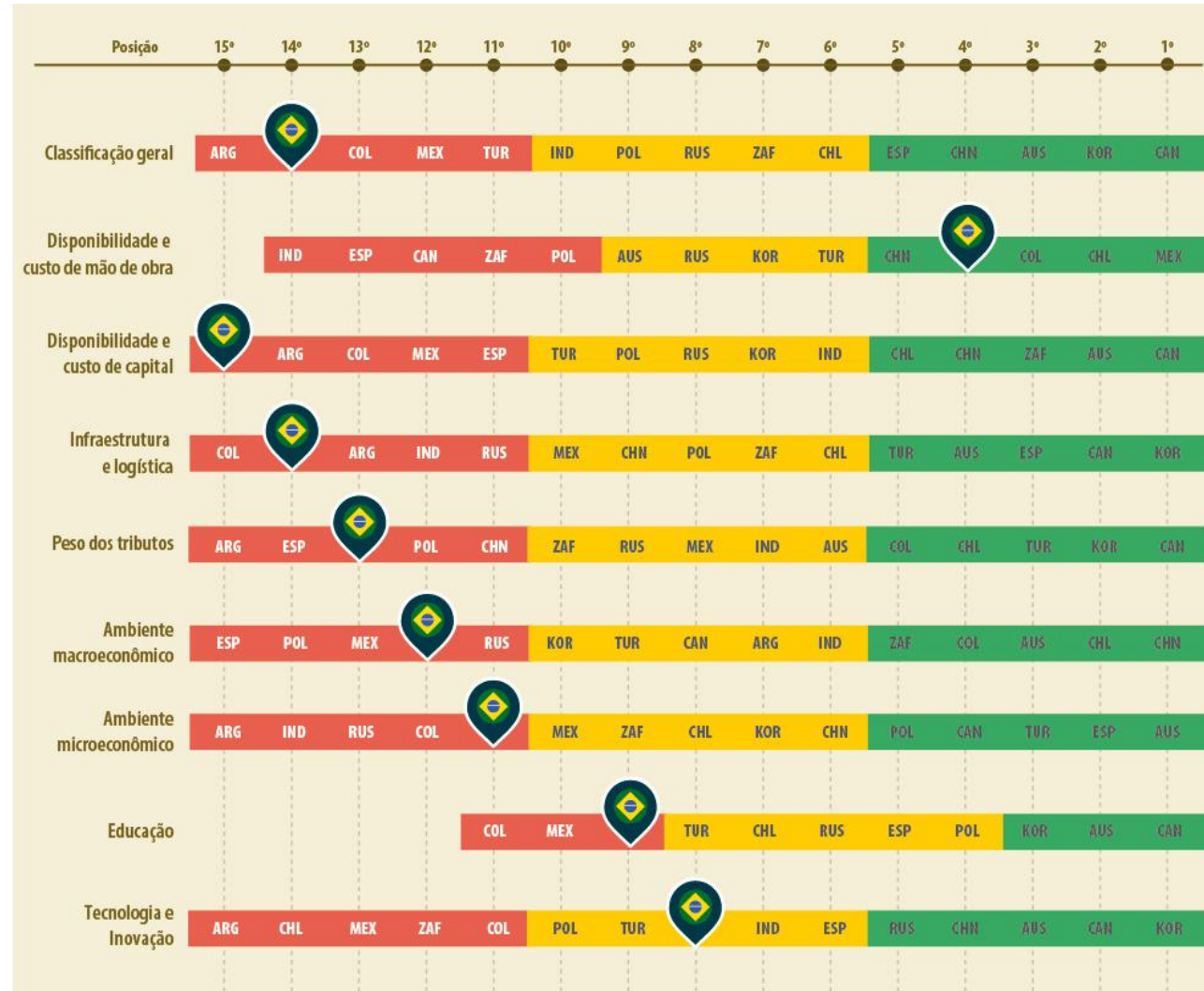


COMPARAÇÃO COM PAÍSES SELECIONADOS

O país está no terço de países com posição mais favorável (1º ao 5º lugar).

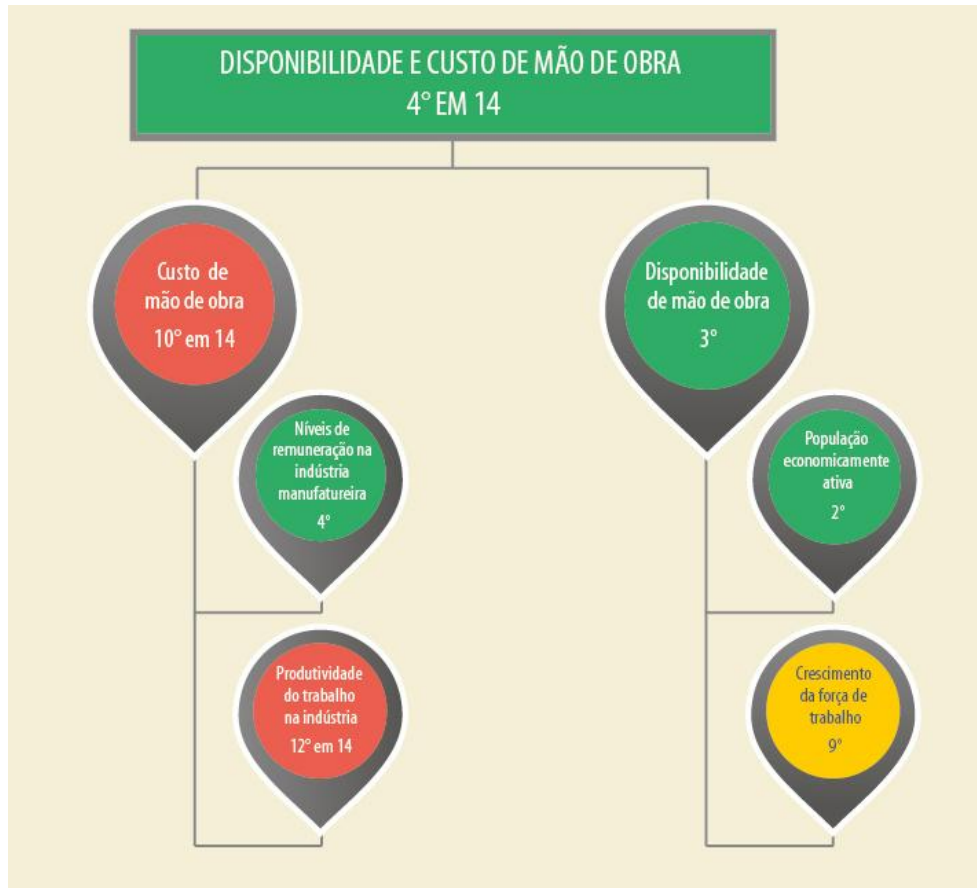
O país está no terço intermediário (do 6º ao 10º lugar).

O país está no terço inferior (do 11º ao 15º lugar).



Países:

- ZAF: África do Sul
- ARG: Argentina
- AUS: Áustria
- CAN: Canadá
- COL: Colômbia
- KOR: Coreia do Sul
- CHL: Chile
- CHN: China
- ESP: Espanha
- IND: Índia
- MEX: México
- POL: Polônia
- RUS: Rússia
- TUR: Turquia



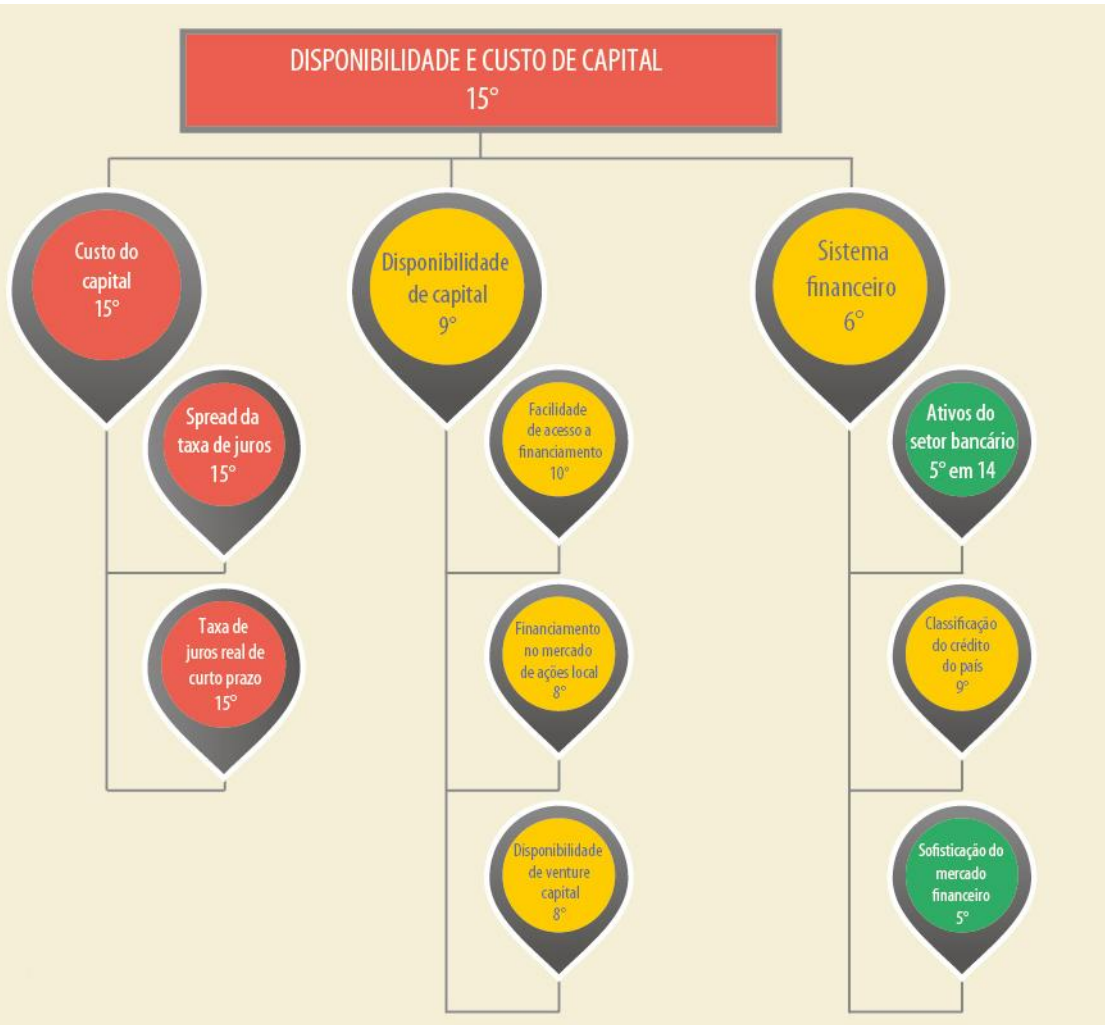
Único fator em que o Brasil se encontra no terço superior (4ª posição)

Brasil só não está em uma posição superior devido à baixa produtividade (12ª posição em 14)

Situação de extremos:
3ª posição em disponibilidade
10ª posição em custo

O problema não é o nível de remuneração, mas a baixa produtividade

Brasil ganhou três posições na comparação com 2013



Único fator em que o Brasil se encontra na última posição

O grande problema é o custo do capital. O Brasil é o último colocado tanto com relação à taxa de juros como com relação ao spread

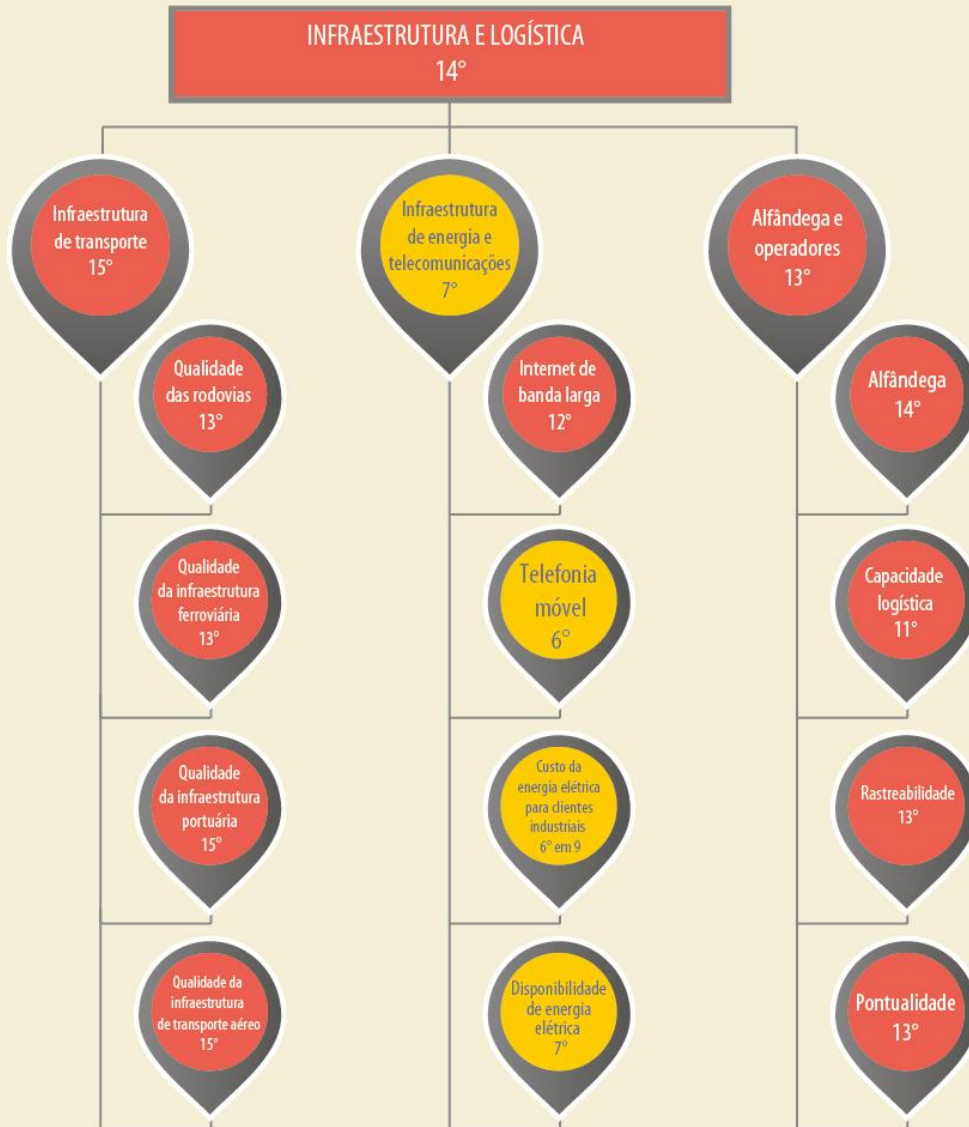
A distância entre os valores dessas variáveis no Brasil e nos demais países é tão grande que anula o desempenho intermediário do Brasil nos subfatores Disponibilidade de capital e Sistema financeiro

Brasil perdeu uma posição na comparação com 2013

COMPETITIVIDADE BRASIL 2014



COMPARAÇÃO COM PAÍSES SELECIONADOS

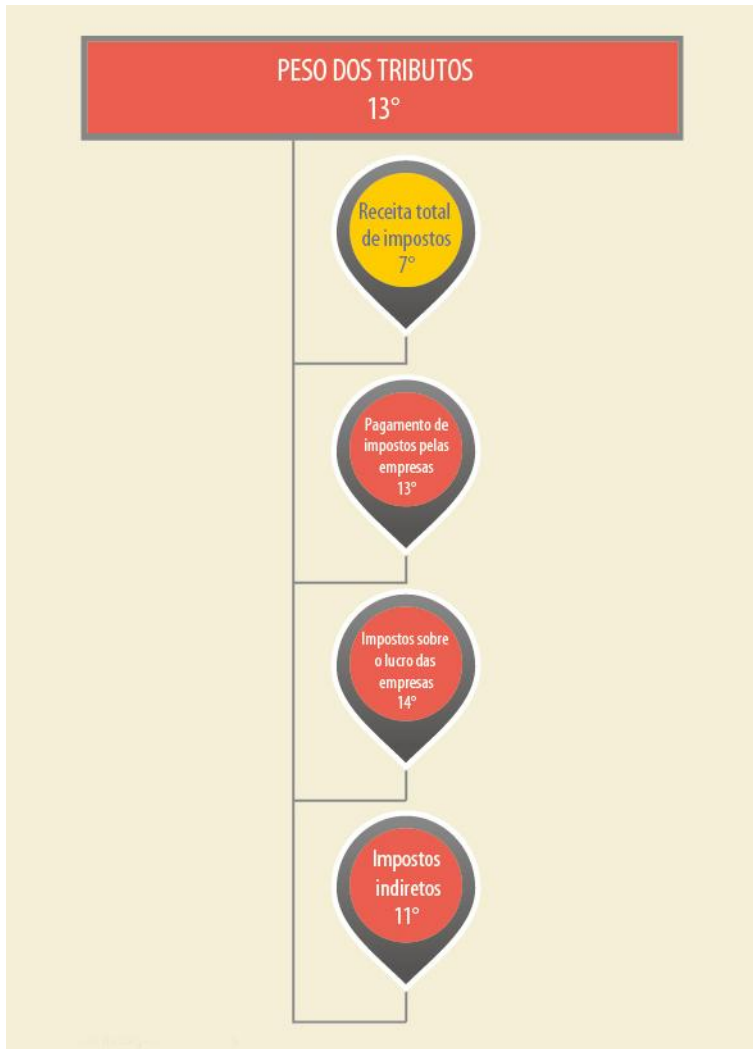


O Brasil se encontra no terço inferior, na penúltima posição (14ª)

O país está no terço inferior nos subfatores Infraestrutura de transporte e Alfândega e operadores.

O Brasil perdeu três posições no subfator Alfândega e operadores, a maior perda relativa dentre os 16 subfatores considerados

Brasil perdeu uma posição na comparação com 2013



O Brasil se encontra na terço inferior, na 13ª posição do ranking

A Espanha perdeu posições em todas as variáveis, sobretudo em pagamentos de impostos pelas empresas, o que resultou na subida do Brasil no ranking

As mudanças nas posições do Brasil nas variáveis Impostos sobre o lucro das empresas e Impostos indiretos ocorreram na margem. O país está praticamente empatado na 13ª (com a Índia) e na 11ª (com o Chile) posições, respectivamente

Brasil ganhou uma posição na comparação com 2013

COMPETITIVIDADE BRASIL 2014



COMPARAÇÃO COM PAÍSES SELECIONADOS

AMBIENTE MACROECONÔMICO

12°

Taxa de inflação
11°

Dívida bruta do Governo
12°

Formação bruta de capital fixo
13°

Investimento e estrangeiro direto no país
7°

Taxa de câmbio real
3°

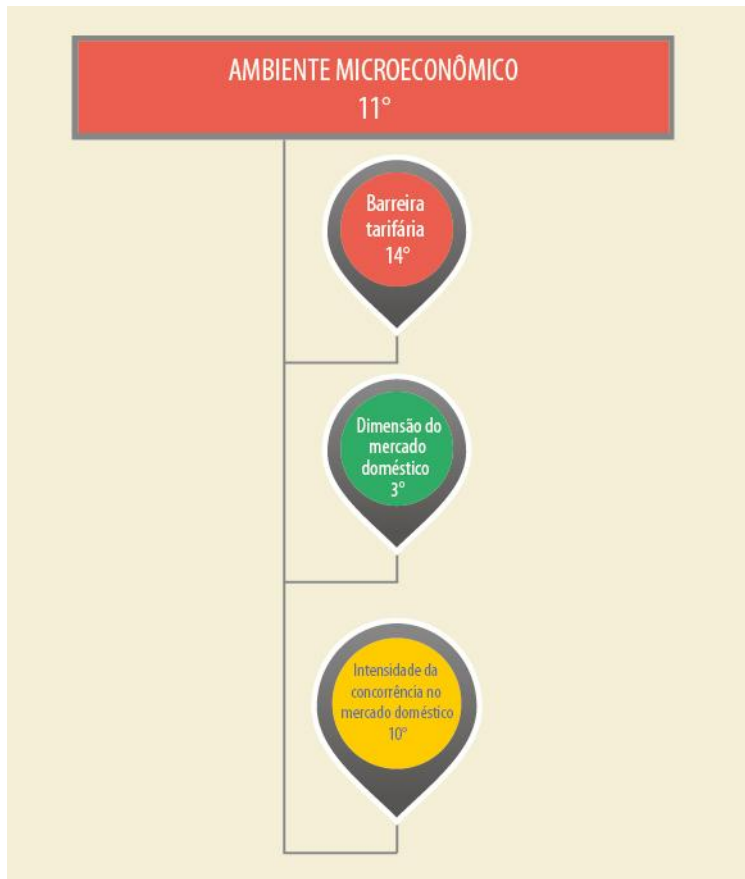
O Brasil se encontra na terço inferior, na 12ª posição do ranking

Brasil subiu no ranking em Dívida bruta do governo e Formação bruta do capital, mas permanece no terço inferior

Taxa de câmbio real é uma das poucas variáveis em que o Brasil se encontra no terço superior

Em Investimento estrangeiro direto o Brasil perdeu três posições, sobretudo em razão do crescimento do investimento em outros países

Brasil perdeu duas posições na comparação com 2013



O Brasil se encontra no terço inferior, na 11ª posição do ranking

Em dimensão do mercado doméstico, o Brasil perde apenas para a China e a Índia

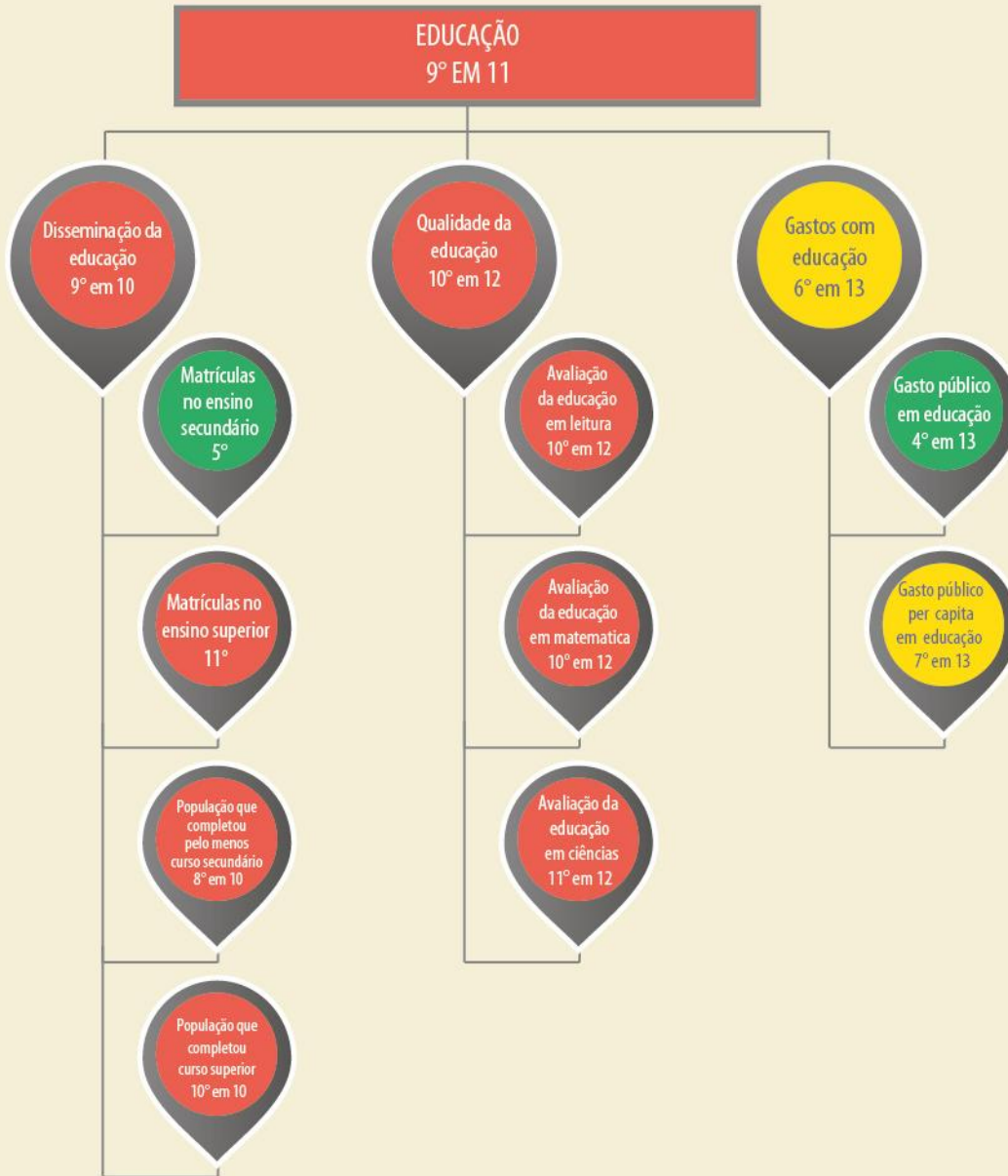
Em Intensidade da concorrência no mercado doméstico, o Brasil sobe do terço inferior para o intermediário e fica praticamente empatado com a Polônia na 9ª posição

Brasil ganhou duas posições na comparação com 2013

COMPETITIVIDADE BRASIL 2014



RAÇÃO COM PAÍSES SELECIONADOS



O Brasil se encontra no terço inferior, na 9ª posição do ranking de 11 países

Brasil está no terço intermediário no que diz respeito ao gasto com educação

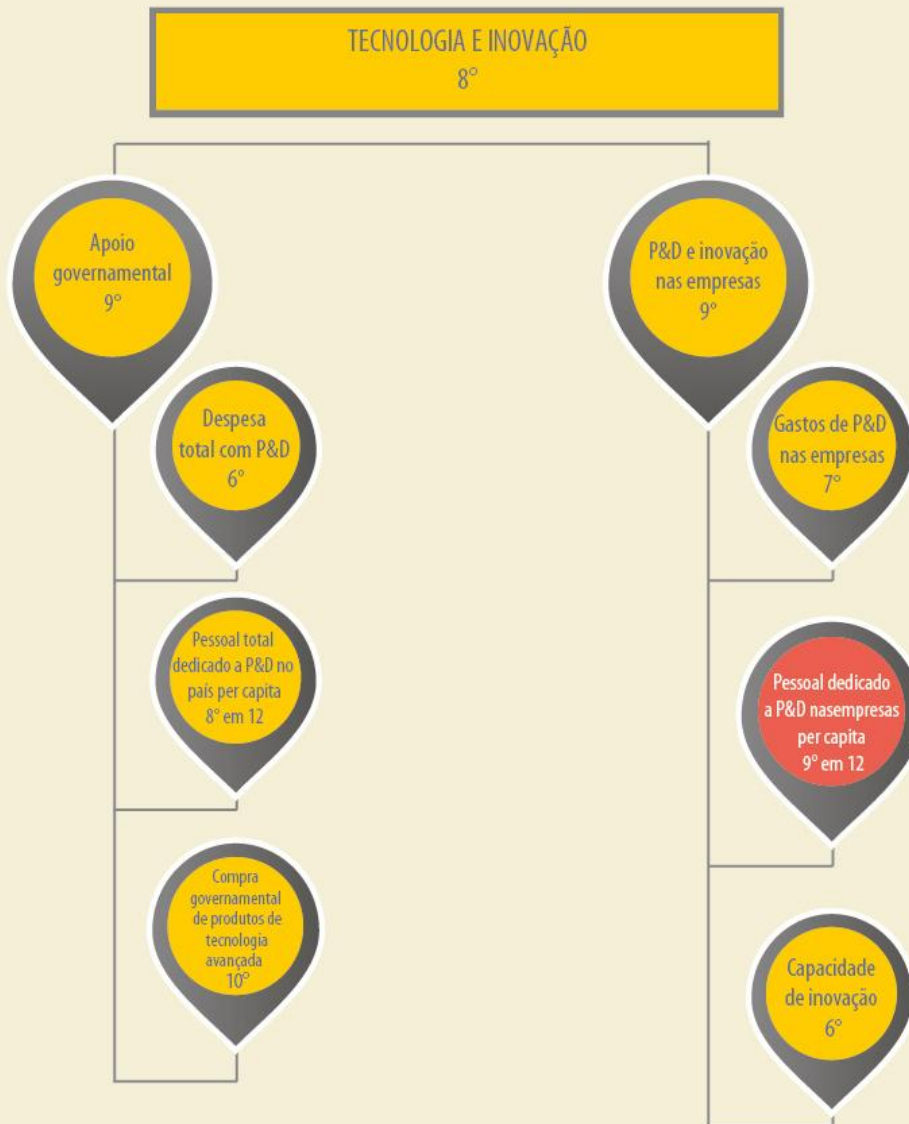
No entanto, os resultados não têm sido muito positivos: O país está no terço inferior tanto em Disseminação da educação como em Qualidade da educação

Brasil manteve-se na 9ª posição em 11 na comparação com 2013

COMPETITIVIDADE BRASIL 2014



COMPARAÇÃO COM PAÍSES SELECIONADOS



O Brasil se encontra no terço intermediário, na 8ª posição do ranking

Em quase todas as variáveis consideradas neste fator, o Brasil se encontra no terço intermediário

Apenas em Pessoal dedicado a P&D nas empresas *per capita* o país está no terço inferior

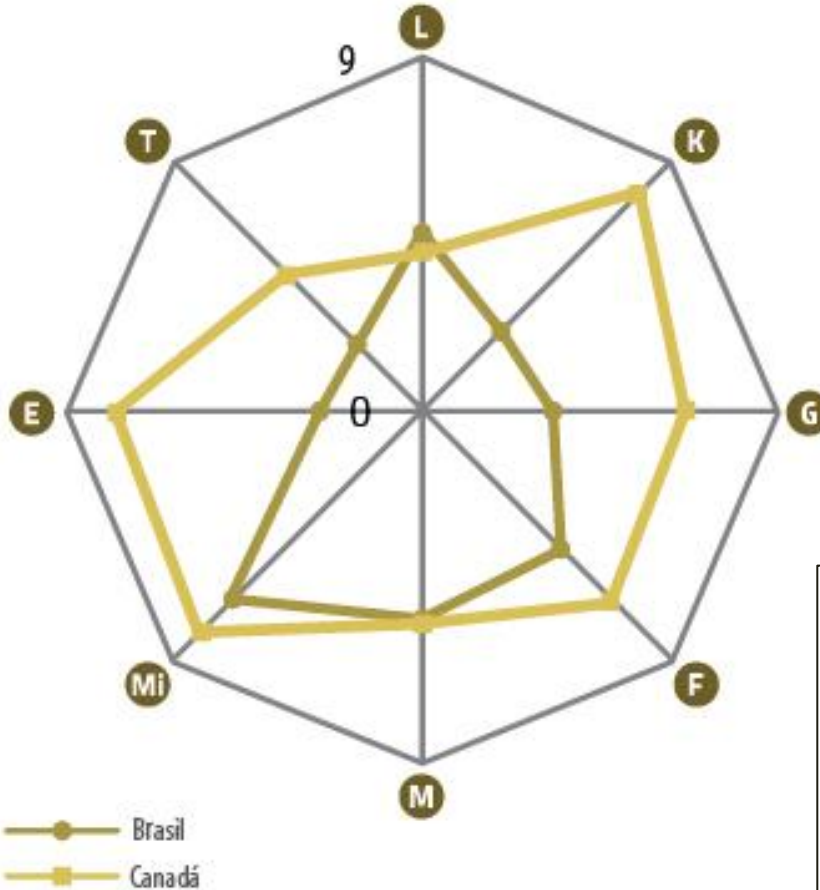
Brasil manteve-se na 8ª posição na comparação com 2013



Brasil X Canadá

Os gráficos “de teia de aranha” comparam o desempenho do Brasil com cada um dos demais países

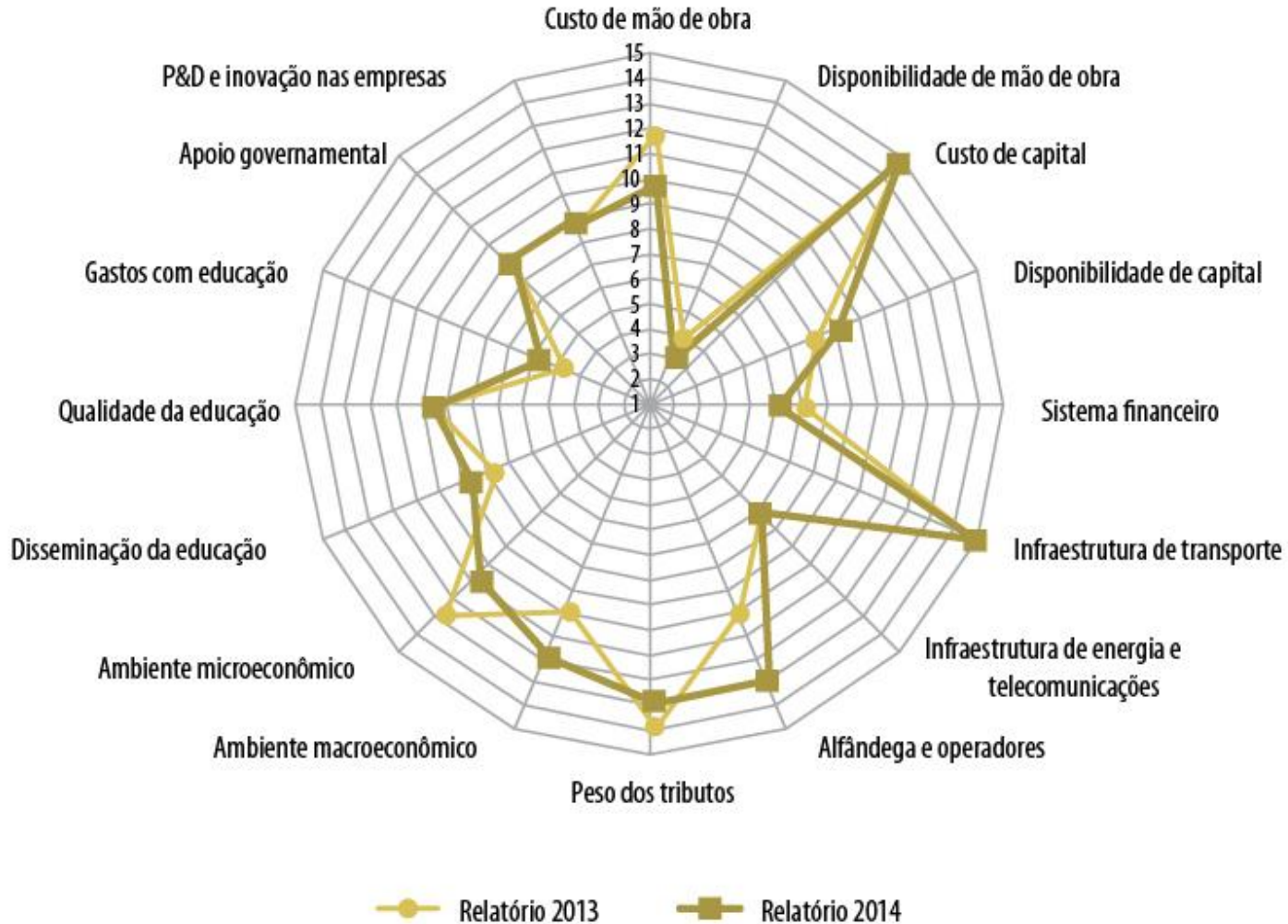
Quanto mais distante do centro da teia, melhor o desempenho do país



- L – Disponibilidade e custo da mão de obra
- K – Disponibilidade e custo do capital
- G – Infraestrutura e logística
- F – Peso dos tributos
- M – Ambiente macroeconômico
- Mi – Ambiente microeconômico
- E – Educação
- T – Tecnologia e inovação



Evolução no ranking - subfatores

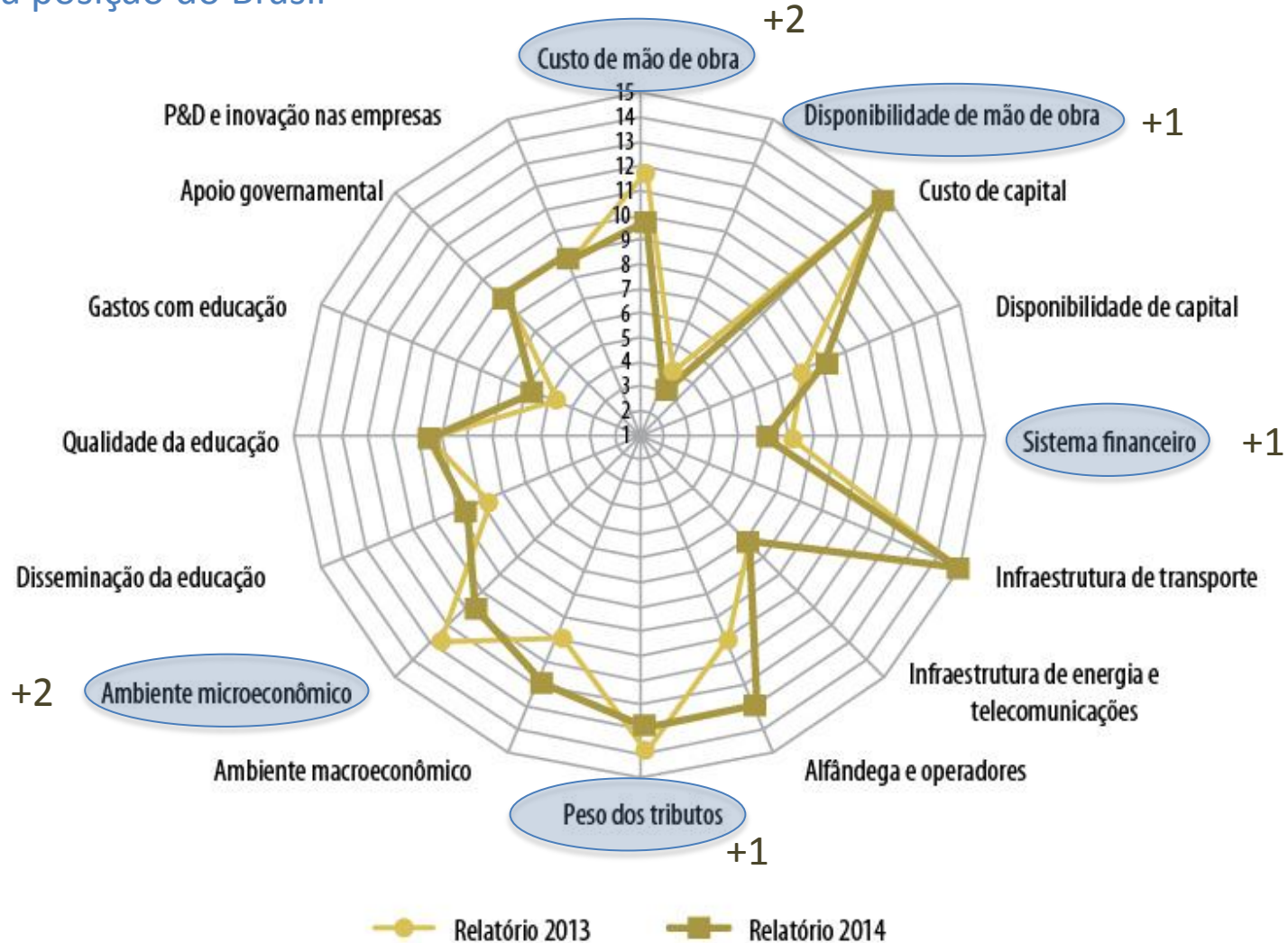


COMPETITIVIDADE BRASIL 2014



COMPARAÇÃO COM PAÍSES SELECIONADOS

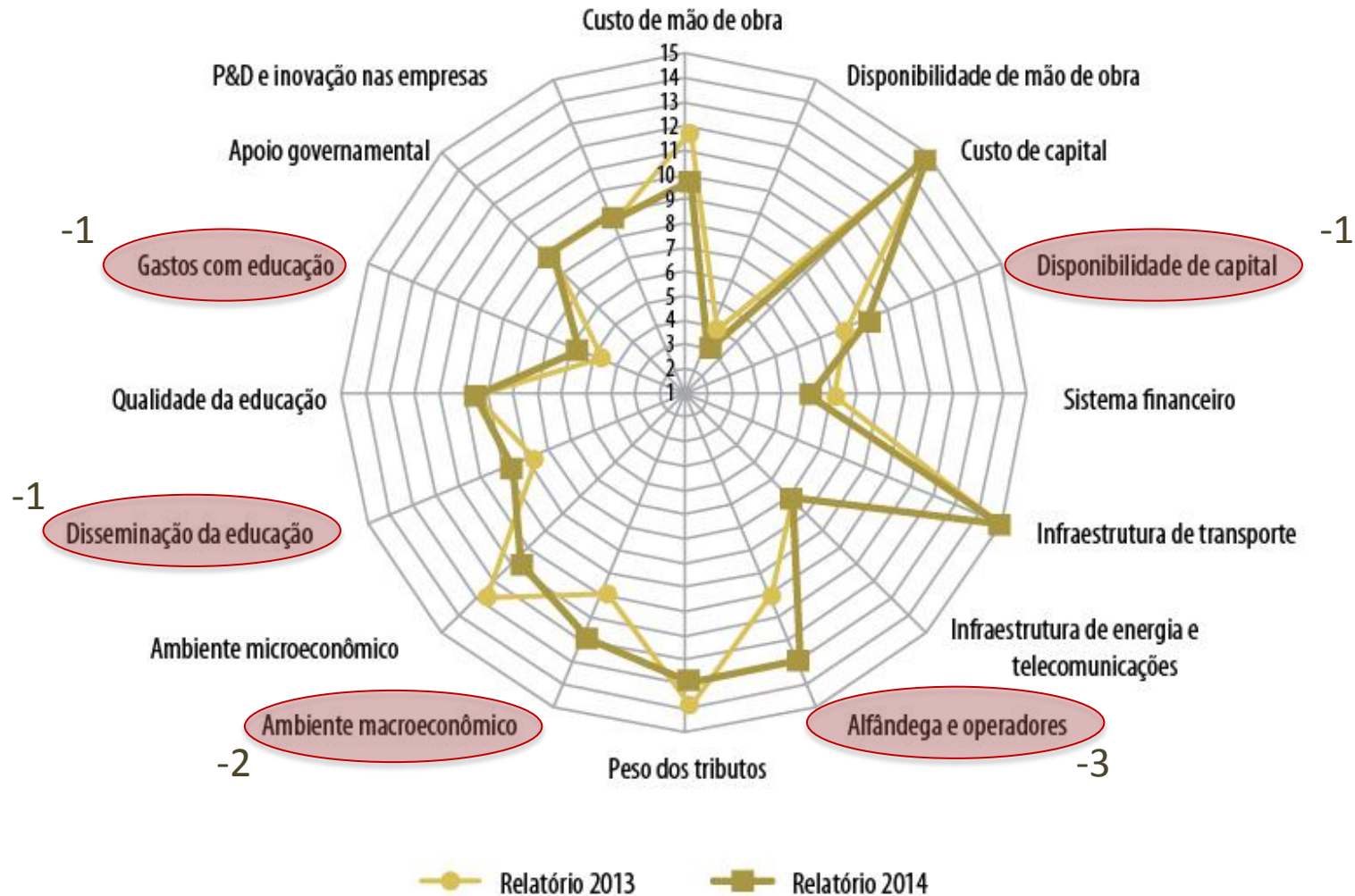
Evolução no ranking - subfatores Melhora na posição do Brasil



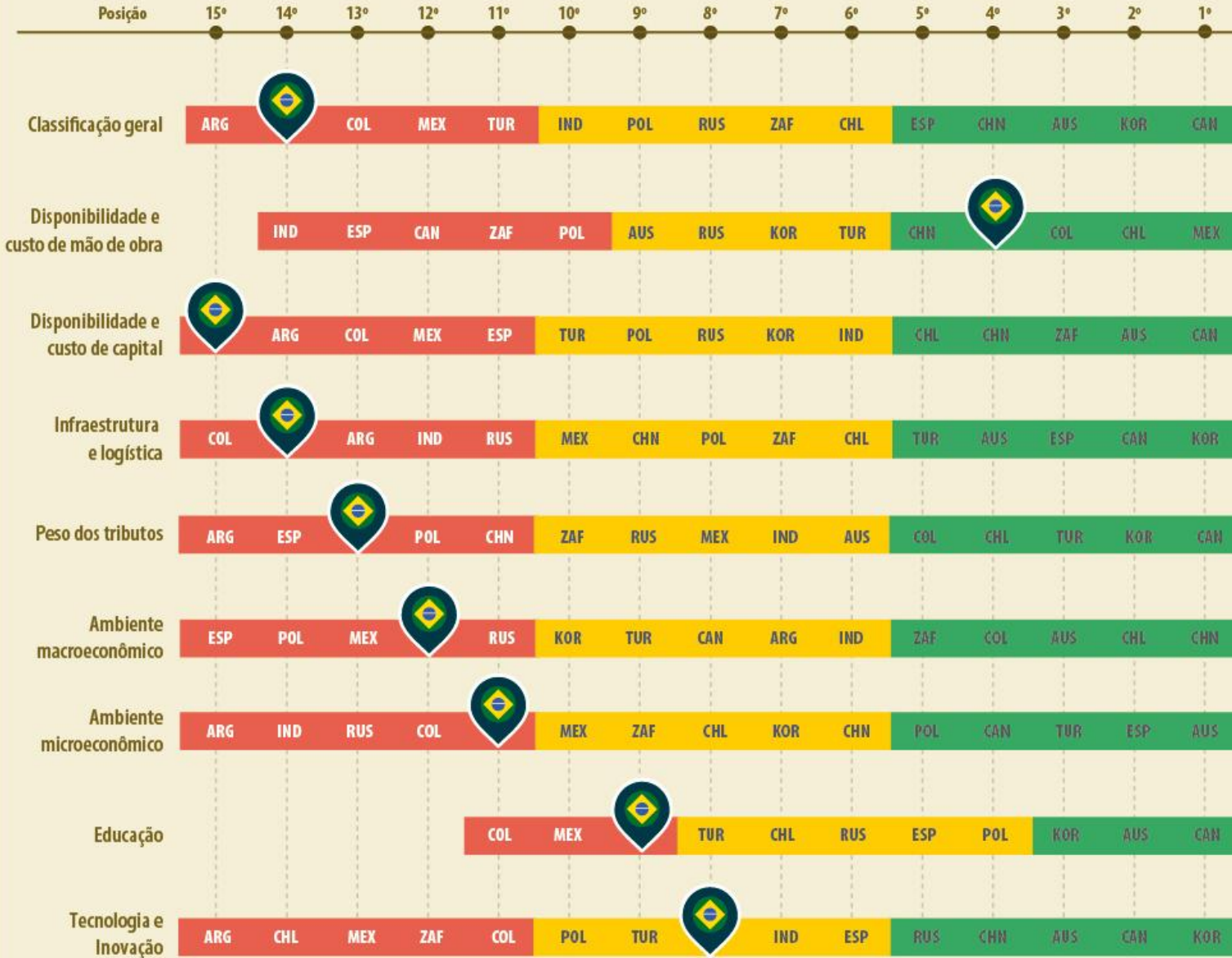


Evolução no ranking - subfatores

Piora na posição do Brasil



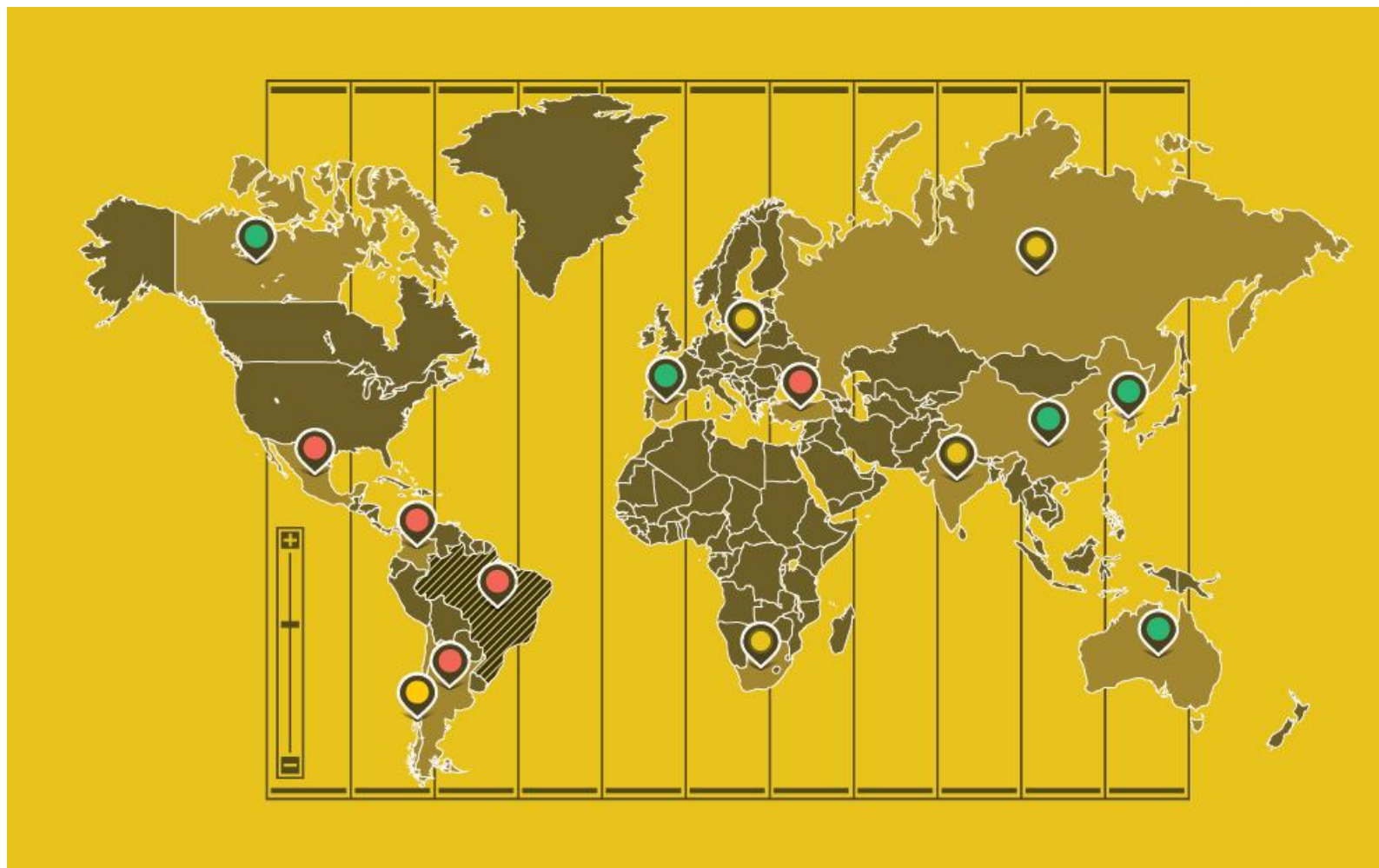
COMPETITIVIDADE BRASIL 2014



COMPETITIVIDADE BRASIL 2014



COMPARAÇÃO COM PAÍSES SELECIONADOS



www.cni.org.br/competbrasil